PREVCOM-BrC
O melhor plano para o seu futuro

ESTADO DE GOIÁS
FUNDAÇÃO DE PREVIDÊNCIA COMPLEMENTAR DO BRASIL CENTRAL

INFORMAÇÃO FINANCEIRA Nº 4/2023/PREVCOM-BRC/DIRIN-15848

O Ibovespa fechou a semana em queda de 2,1% aos 114.170 pontos. O índice brasileiro não acompanhou as altas dos índices americanos, que tiveram forte alta com um alívio na taxa das Treasuries após a divulgação do relatório de emprego dos EUA.

Com uma agenda econômica relativamente vazia, o destaque da semana no Brasil foi a política fiscal com discussões de medidas pra aumentar a arrecadação. Havia uma expectativa de que ocorreria a votação sobre a taxação de fundos exclusivos e offshores, contudo, a discussão foi adiada para o dia 24 de outubro. A tentativa de incluir o fim do JCP no mesmo projeto de lei também não obteve sucesso, enquanto isso o governo segue buscando alternativas.

Nos mercados globais, dados do mercado de trabalho americano foi o tema mais aguardado da semana. A divulgação do nonfarm payroll (vagas de emprego) mostrou a criação de 336 mil novas vagas, bem acima dos 170 mil esperados. Por outro lado, houve uma desaceleração nos aumentos de salário, o que reduz a pressão inflacionária e, por sua vez, as taxas de juros. As taxa das Treasuries viram uma forte disparada inicialmente, mas depois reverteram. Ainda assim, na semana, a taxa da Treasury de 10 anos subiu 23 bps, fechando aos 4,8%.

Em commodities, a OPEP+ confirmou a manutenção do corte da produção de petróleo até o fim de 2023. Mesmo assim, o preço do petróleo caiu 8% para US$ 84/barril, apagando quase todos os ganhos do mês de setembro.

O Dólar fechou a semana em alta de 2,2% em relação ao Real, em R$ 5,15/US$. Na Renda Fixa, a curva de juros encerrou a semana com abertura em relação à semana anterior, após dias de considerável volatilidade, principalmente nos vencimentos mais longos, com destaque para a DI Jan/31 que abriu 27 bps, atingindo 11,85%.

Nessa semana, houve uma saída de capital estrangeiros da Bolsa em cerca de R$ 1,1 bilhão. Já o saldo de investidores institucionais foi negativo em R$ 460 milhões, enquanto investidores Pessoa Física registraram um saldo positivo de R$ 890 milhões.

Seguem dados do Relatório FOCUS publicado no dia 09-10-2023. Para o IPCA (Índice Nacional de Preços ao Consumidor Amplo), a projeção se manteve em 4,86% em 2023. Para 2024, a previsão subiu de 3,87% para 3,88%. A projeção para o PIB (Produto Interno Bruto) se manteve em 2,92% comparado com a última semana. Para 2024, manteve-se em 1,50%. A taxa de câmbio em 2023 subiu de R$ 4,95 para R$ 5,00. Para o ano de 2024 se manteve em R$ 5,02. Para a taxa Selic, a projeção para o ano de 2023 se manteve em 11,75%. Para 2024 a projeção foi mantida em 9,00%.

Na agenda internacional, vários dirigentes do Federal Reserve (Fed) irão discursar longo da semana. Na quarta-feira, será divulgada a inflação ao produtor nos EUA referente a setembro, além da ata da última reunião de política monetária do Fed. Na quinta-feira, atenções voltadas à publicação da inflação ao consumidor nos EUA relativa ao mês passado. Todos esses eventos podem recalibrar as expectativas para a próxima decisão de política monetária assim como as perspectivas para a taxa de

juros americana no longo prazo. Na sexta-feira, será divulgada a inflação ao consumidor da China em setembro.

No Brasil, destaque para a divulgação do IPCA de setembro, para o qual o mercado estima alta mensal de 0,37%. Em relação à variação acumulada em 12 meses, projetamos aumento para 5,24% frente a 4,61% em agosto.

Ficam mantidos os parâmetros do Relatório de Investimentos aprovado do Relatório do dia 02-10-2023 deste Comitê, especialmente quanto à estratégia de alocação dos recursos financeiros e, em seguida, encerrou a reunião.

GOIANIA - GO, aos 09 dias do mês de outubro de 2023.

Documento assinado eletronicamente por **MURILO LUCIANO SOUZA BARBOSA**, **Diretor**, em 16/10/2023, às 15:02, conforme art. 2º, § 2º, III, "b", da Lei 17.039/2010 e art. 3ºB, I, do Decreto nº 8.808/2016.

A autenticidade do documento pode ser conferida no site **http://sei.go.gov.br/sei/controlador_externo.php?acao=documento_conferir&id_orgao_acesso_externo=1** informando o código verificador **52782618** e o código CRC **1DFC7D57**.

DIRETORIA DE INVESTIMENTOS
AVENIDA VEREADOR JOSÉ MONTEIRO 2233, SECRETARIA DE ESTADO DA ECONOMIA -
Bairro NOVA VILA - GOIANIA - GO - CEP 74653-900 - (62)3269-2205.

Referência: Processo nº 202015844000092 SEI 52782618

Expectativas de Mercado

6 de outubro de 2023

▲Aumento ▼Diminuição =Estabilidade

Mediana - Agregado	2023							2024							2025							2026					
	Há 4 semanas	Há 1 semana	Hoje	Comp. semanal *		Resp. **	5 dias úteis	Resp. ***	Há 4 semanas	Há 1 semana	Hoje	Comp. semanal *		Resp. **	5 dias úteis	Resp. ***	Há 4 semanas	Há 1 semana	Hoje	Comp. semanal *		Resp. **	Há 4 semanas	Há 1 semana	Hoje	Comp. semanal *		Resp. **
IPCA (variação %)	4,93	4,86	4,86	=	(3)	154	4,82	55	3,89	3,87	3,88	▲	(2)	153	3,86	54	3,50	3,50	3,50	=	(11)	133	3,50	3,50	3,50	=	(14)	128
PIB Total (variação % sobre ano anterior)	2,64	2,92	2,92	=	(2)	115	2,90	33	1,47	1,50	1,50	=	(3)	110	1,60	32	2,00	1,90	1,90	=	(2)	83	2,00	2,00	2,00	=	(9)	74
Câmbio (R$/US$)	5,00	4,95	5,00	▲	(1)	121	5,00	40	5,02	5,02	5,02	=	(1)	117	5,09	39	5,10	5,10	5,10	=	(6)	89	5,15	5,20	5,20	=	(1)	77
Selic (% a.a)	11,75	11,75	11,75	=	(9)	144	11,75	46	9,00	9,00	9,00	=	(9)	142	9,00	44	8,50	8,50	8,50	=	(9)	121	8,50	8,50	8,50	=	(10)	108
IGP-M (variação %)	-3,54	-3,69	-3,69	=	(1)	77	-3,68	24	4,00	3,96	3,96	=	(2)	72	4,17	23	4,00	3,87	3,89	▲	(1)	58	4,00	4,00	4,00	=	(33)	56
IPCA Administrados (variação %)	10,10	10,23	10,20	▼	(1)	99	10,17	32	4,28	4,31	4,31	=	(1)	86	4,40	29	3,81	3,94	3,94	=	(2)	59	3,50	3,50	3,50	=	(11)	53
Conta corrente (US$ bilhões)	-42,80	-43,30	-42,65	▲	(1)	30	-42,65	10	-50,00	-51,35	-51,70	▼	(3)	29	-51,00	9	-50,00	-50,20	-50,20	=	(2)	19	-50,00	-53,00	-53,00	=	(2)	16
Balança comercial (US$ bilhões)	70,10	72,10	72,90	▲	(1)	30	72,41	10	60,00	60,95	60,60	▼	(1)	27	61,80	7	59,80	60,00	60,00	=	(3)	16	59,00	60,00	60,00	=	(2)	13
Investimento direto no país (US$ bilhões)	80,00	80,00	80,00	=	(12)	25	80,00	9	80,00	80,00	80,00	=	(36)	24	80,15	8	81,80	83,40	83,40	=	(1)	16	80,00	80,00	80,00	=	(20)	13
Dívida líquida do setor público (% do PIB)	60,40	60,50	60,50	=	(1)	29	61,00	9	63,90	63,90	63,90	=	(1)	29	65,00	9	66,00	65,50	65,50	=	(2)	23	68,00	66,90	66,90	=	(1)	21
Resultado primário (% do PIB)	-1,00	-1,10	-1,10	=	(1)	39	-1,30	12	-0,71	-0,75	-0,83	▼	(1)	38	-1,00	12	-0,50	-0,60	-0,60	=	(1)	31	-0,30	-0,40	-0,40	=	(1)	26
Resultado nominal (% do PIB)	-7,40	-7,40	-7,40	=	(4)	29	-7,30	8	-6,80	-6,57	-6,59	▼	(1)	28	-7,25	8	-6,10	-6,10	-6,10	=	(1)	19	-5,77	-5,65	-5,76	▼	(2)	16

* comportamento dos indicadores desde o Focus-Relatório de Mercado anterior; os valores entre parênteses expressam o número de semanas em que vem ocorrendo o último comportamento ** respondentes nos últimos 30 dias *** respondentes nos últimos 5 dias úteis

2023 2024 2025 2026

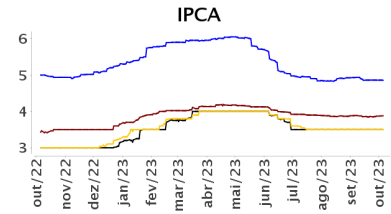

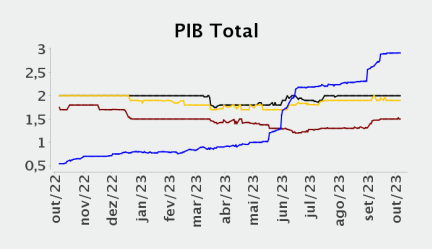

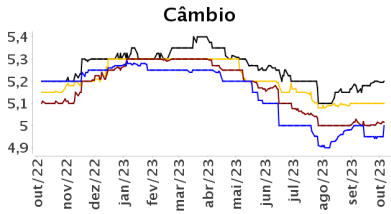

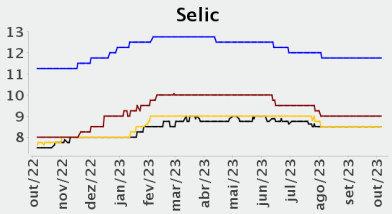

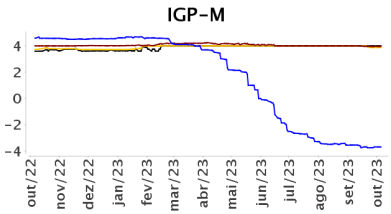

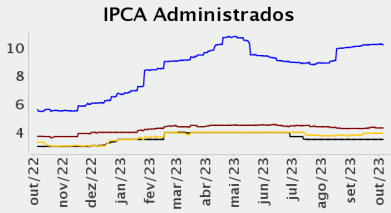

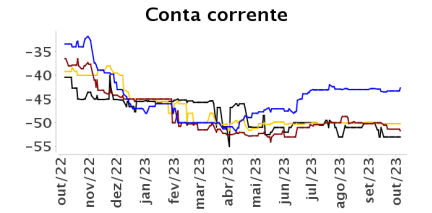

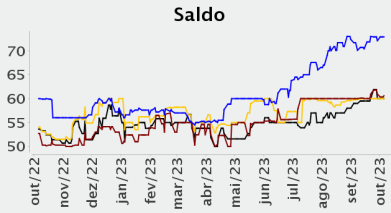

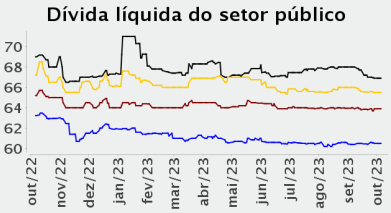

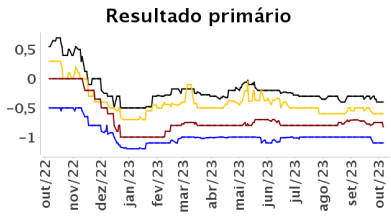

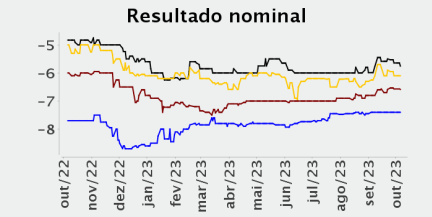

Expectativas de Mercado

6 de outubro de 2023

▲Aumento ▼Diminuição =Estabilidade

Mediana - Agregado	set/2023						out/2023						nov/2023						Infl. 12 m suav.					
	Há 4 semanas	Há 1 semana	Hoje	Comp. semanal *		Resp. **	5 dias úteis	Há 4 semanas	Há 1 semana	Hoje	Comp. semanal *		Resp. **	5 dias úteis	Há 4 semanas	Há 1 semana	Hoje	Comp. semanal *		Resp. **	5 dias úteis	Há 4 semanas	Há 1 semana	Hoje	Comp. semanal *		Resp. **	5 dias úteis
IPCA (variação %)	0,41	0,35	0,35	=	(1)	150	0,33	0,39	0,38	0,38	=	(1)	150	0,36	0,30	0,32	0,32	=	(1)	150	0,33	4,12	4,02	4,00	▼	(7)	140	3,98
Câmbio (R$/US$)	4,91	-	-					4,95	4,93	4,95	▲	(2)	114	5,05	4,95	4,93	4,95	▲	(1)	114	5,01							
Selic (% a.a)	12,75	-	-					-	-	-					12,25	12,25	12,25	=	(9)	142	12,25							
IGP-M (variação %)	0,40	-	-					0,40	0,38	0,38	=	(1)	73	0,40	0,45	0,41	0,41	=	(2)	72	0,40	4,13	4,06	4,09	▲	(3)	65	4,26

* comportamento dos indicadores desde o Focus-Relatório de Mercado anterior; os valores entre parênteses expressam o número de semanas em que vem ocorrendo o último comportamento ** respondentes nos últimos 30 dias
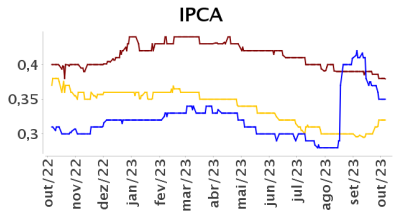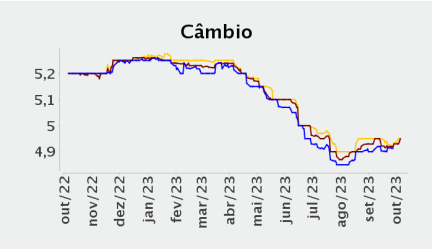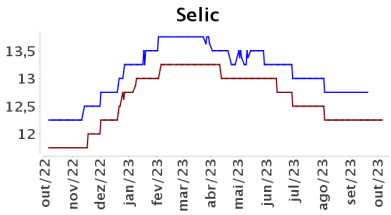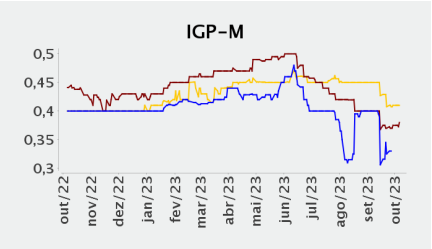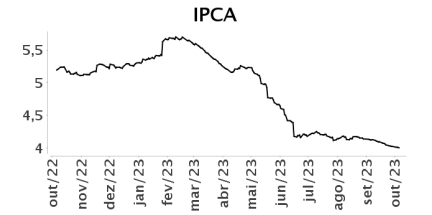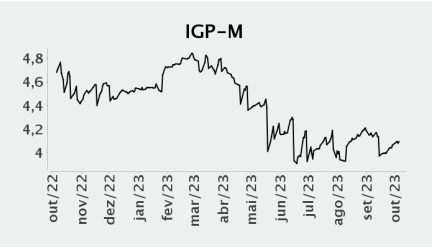
set/2023 out/2023 nov/2023 Infl. 12 m suav.