ESTADO DE GOIÁS
FUNDAÇÃO DE PREVIDÊNCIA COMPLEMENTAR DO BRASIL CENTRAL

INFORMAÇÃO FINANCEIRA Nº 10/2023/PREVCOM-BRC/DIRIN-15848

O Ibovespa estendeu seu rali de novembro mais uma vez, mas perdeu força durante a semana, apresentando leve ganho de 0,6% em reais e 0,5% em dólares, fechando aos 125.517 pontos. A empresa CEMIG caiu 21,0% na semana devido a notícias de potencial federalização da companhia como parte da reestruturação de dívida de Minas Gerais com o governo federal. Nomes do setor de Varejo, como Casas Bahia e Magazine Luiza, também tiveram uma semana volátil, afetadas por expectativas em relação à Black Friday. As ações da Petrobrás caíram na semana. O mercado repercutiu rumores de que o presidente Jean Paul Prates poderia ser substituído. Adicionalmente, a empresa divulgou seu plano estratégico de 2024-2028, com algumas mudanças notáveis como um aumento em CAPEX e redução de dividendos.

Na política fiscal, o Ministério da Fazenda revisou o déficit primário de 2023 para um número maior do que a estimativa anterior. Adicionalmente, pelo menos 5 estados anunciaram que vão aumentar o ICMS, o que poderia impactar o IPCA de 2024.

Índices globais fecharam mais altos apesar de baixa liquidez devido ao feriado americano de Dia de Ação de Graças. A semana positiva veio após um movimento volátil na curva de juros americana, com os juros de 10 anos fechando sexta em 4,47%.

O Dólar fechou a semana em queda de 0,2%, aos R$ 4,90/US$.

A curva de juros encerrou perto da estabilidade. Os vértices de médio e longo prazo apresentaram alta, com o DI jan/33 abrindo 11bps, aos 11,08%.

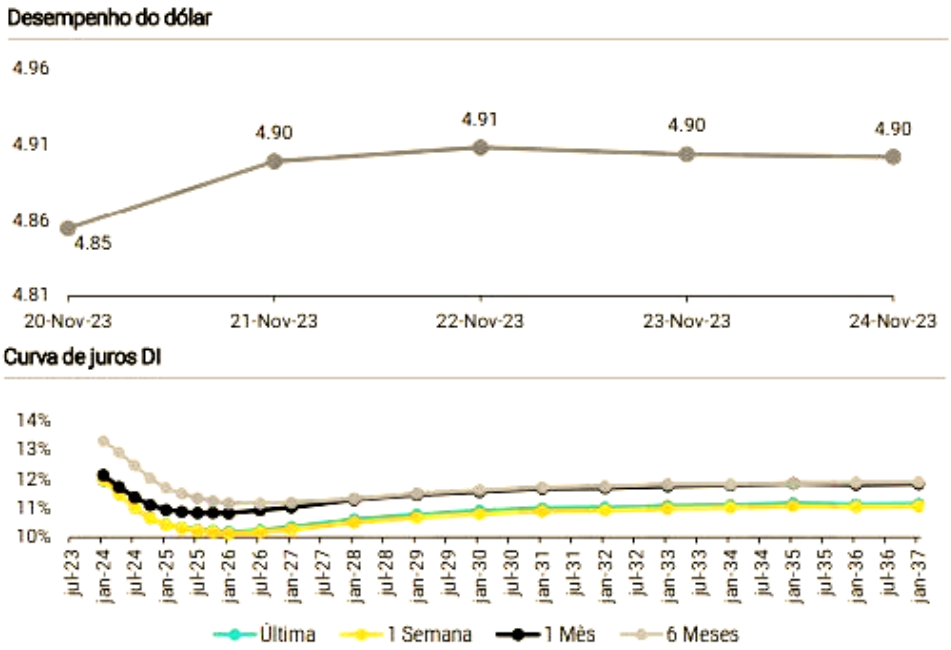

Seguem dados do Relatório FOCUS (54136707) publicado no dia 27-11-2023. Para o IPCA (Índice Nacional de Preços ao Consumidor Amplo), a projeção caiu de 4,55% para 4,53% em 2023. Para 2024, a previsão manteve em 3,91%. A projeção para o PIB (Produto Interno Bruto) caiu de 2,85% para 2,84% comparado com a última semana. Para 2024, manteve-se em 1,50%. A taxa de câmbio em 2023 se manteve em

R$ 5,00. Para o ano de 2024 se manteve R$ 5,05. Para a taxa Selic, a projeção para o ano de 2023 se manteve em 11,75%. Para 2024 a projeção foi mantida em 9,25%.

Na agenda internacional, os índices PMIs da China serão publicados ao longo da semana. O índice PMI reflete uma sondagem com empresários sobre as condições econômicas e de negócios nos países. Na 4ª-feira, destaque para a segunda estimativa do PIB do terceiro trimestre dos EUA. A primeira leitura registrou uma variação trimestral anualizada de 4,9%, marcando uma aceleração em relação aos trimestres anteriores. Os principais eventos da semana se concentram na 5ª-feira. Serão divulgados os dados de inflação ao consumidor na zona do euro referente a novembro, e, nos EUA, a inflação medida pelo núcleo do deflator das despesas de consumo pessoal (core PCE, em inglês) relativa a outubro. Estes dados podem influenciar a condução da política monetária nos países desenvolvidos adiante. Na 6ªfeira, será divulgado o índice PMI para o setor manufatureiro dos EUA.

No Brasil, o protagonismo da próxima semana será dado pela divulgação do IPCA-15 de novembro na 3ª feira. Já expressando alguma redução de preços pela Black Friday, os bens industriais devem apresentar deflação no mês, assim como os preços da gasolina, puxando o índice para baixo. Por outro lado, serviços devem acelerar devido à forte variação em passagens aéreas, enquanto preços alimentícios apresentarão aceleração devido ao clima mais adverso no mês. O mercado espera alta de 0,30% m/m para o índice, condizente com expansão interanual de 4,81%. Também na seara de inflação, o IGP-M de novembro será divulgado na 4ª feira, mostrando aceleração de 0,66% m/m. Do lado da atividade econômica, conheceremos a criação líquida de empregos formais pelo relatório Caged na 4ª feira, a taxa de desemprego na 5ª feira e os dados de produção industrial na 6ª feira. Nas estatísticas fiscais, teremos os dados de arrecadação federal de outubro na 2ª feira e o resultado do tesouro nacional do mesmo mês na 3ª feira. Por fim, na seara política, devemos ter a votação da tributação das offshores e de apostas esportivas no Senado.

GOIANIA - GO, aos 27 dias do mês de novembro de 2023.

Documento assinado eletronicamente por **MURILO LUCIANO SOUZA BARBOSA**, **Diretor**, em 27/11/2023, às 09:31, conforme art. 2º, § 2º, III, "b", da Lei 17.039/2010 e art. 3ºB, I, do Decreto nº 8.808/2016.

A autenticidade do documento pode ser conferida no site **http://sei.go.gov.br/sei/controlador_externo.php?acao=documento_conferir&id_orgao_acesso_externo=1** informando o código verificador **54136449** e o código CRC **619EA342**.

DIRETORIA DE INVESTIMENTOS
AVENIDA VEREADOR JOSÉ MONTEIRO 2233, SECRETARIA DE ESTADO DA ECONOMIA -
Bairro NOVA VILA - GOIANIA - GO - CEP 74653-900 - (62)3269-2205.

Referência: Processo nº 202015844000092 SEI 54136449

Expectativas de Mercado

24 de novembro de 2023

▲ Aumento ▼ Diminuição = Estabilidade

Mediana - Agregado

	2023							2024							2025							2026						
	Há 4 semanas	Há 1 semana	Hoje	Comp. semanal *		Resp. **	5 dias úteis	Resp. ***	Há 4 semanas	Há 1 semana	Hoje	Comp. semanal *		Resp. **	5 dias úteis	Resp. ***	Há 4 semanas	Há 1 semana	Hoje	Comp. semanal *		Resp. **	Há 4 semanas	Há 1 semana	Hoje	Comp. semanal *		Resp. **
IPCA (variação %)	4,63	4,55	4,53	▼	(3)	151	4,54	51	3,90	3,91	3,91	=	(1)	150	3,92	50	3,50	3,50	3,50	=	(18)	131	3,50	3,50	3,50	=	(21)	124
PIB Total (variação % sobre ano anterior)	2,89	2,85	2,84	▼	(2)	107	2,84	31	1,50	1,50	1,50	=	(10)	106	1,50	30	1,90	1,93	1,93	=	(2)	79	2,00	2,00	2,00	=	(16)	70
Câmbio (R$/US$)	5,00	5,00	5,00	=	(7)	123	4,99	37	5,05	5,05	5,05	=	(1)	122	5,07	37	5,10	5,10	5,10	=	(1)	94	5,20	5,18	5,18	=	(1)	81
Selic (% a.a)	11,75	11,75	11,75	=	(16)	141	11,75	41	9,25	9,25	9,25	=	(4)	139	9,38	40	8,75	8,75	8,75	=	(4)	124	8,50	8,50	8,50	=	(17)	112
IGP-M (variação %)	-3,51	-3,55	-3,54	▲	(1)	83	-3,52	24	4,00	4,07	4,09	▲	(3)	80	4,21	24	4,00	4,00	4,00	=	(5)	65	4,00	4,00	4,00	=	(40)	62
IPCA Administrados (variação %)	9,61	9,18	9,16	▼	(8)	102	9,11	23	4,47	4,43	4,42	▼	(3)	94	4,42	23	3,96	3,99	3,96	▼	(1)	64	3,50	3,50	3,50	=	(18)	59
Conta corrente (US$ bilhões)	-38,30	-37,20	-36,02	▲	(8)	31	-32,00	11	-47,80	-44,66	-44,66	=	(1)	30	-47,64	10	-50,20	-49,13	-48,37	▲	(2)	22	-51,70	-49,60	-49,00	▲	(5)	19
Balança comercial (US$ bilhões)	74,95	77,00	83,05	▲	(8)	32	81,41	12	60,60	63,65	69,00	▲	(4)	29	70,83	10	60,00	63,90	65,00	▲	(2)	20	60,00	60,60	60,59	▼	(1)	15
Investimento direto no país (US$ bilhões)	72,00	64,71	62,60	▼	(6)	29	64,50	10	80,00	70,00	70,00	=	(1)	28	70,00	9	80,80	80,00	78,40	▼	(1)	20	80,00	80,00	80,00	=	(27)	17
Dívida líquida do setor público (% do PIB)	60,60	60,83	61,00	▲	(4)	27	61,00	8	63,68	63,88	63,90	▲	(2)	27	63,94	8	65,70	65,95	66,10	▲	(2)	20	67,45	67,75	67,75	=	(1)	18
Resultado primário (% do PIB)	-1,10	-1,10	-1,10	=	(8)	38	-1,10	14	-0,78	-0,80	-0,80	=	(3)	38	-0,75	14	-0,55	-0,60	-0,60	=	(3)	31	-0,45	-0,45	-0,50	▼	(2)	26
Resultado nominal (% do PIB)	-7,50	-7,60	-7,60	=	(1)	29	-7,50	10	-6,82	-6,81	-6,80	▲	(1)	29	-6,80	10	-6,28	-6,25	-6,25	=	(1)	22	-5,85	-5,90	-5,90	=	(3)	18

* comportamento dos indicadores desde o Focus-Relatório de Mercado anterior; os valores entre parênteses expressam o número de semanas em que vem ocorrendo o último comportamento ** respondentes nos últimos 30 dias *** respondentes nos últimos 5 dias úteis

2023 2024 2025 2026

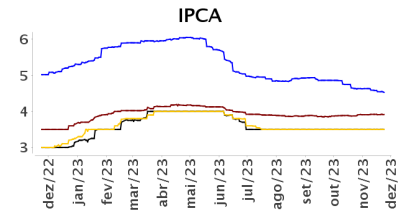

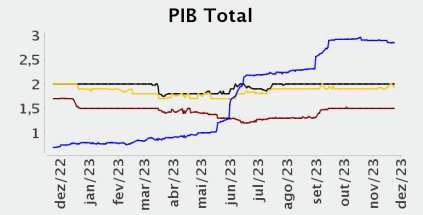

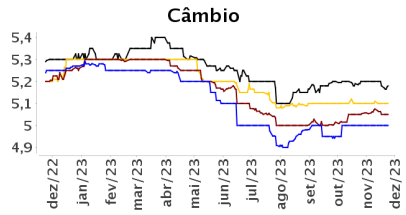

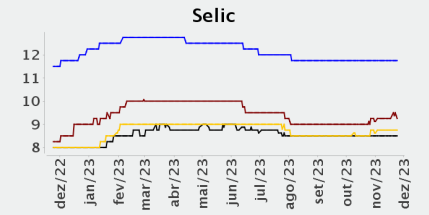

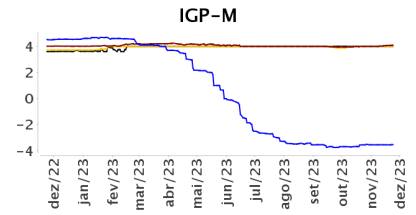

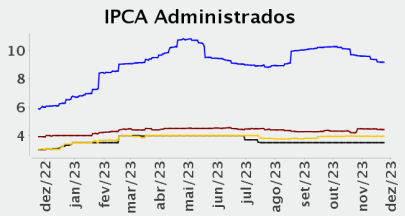

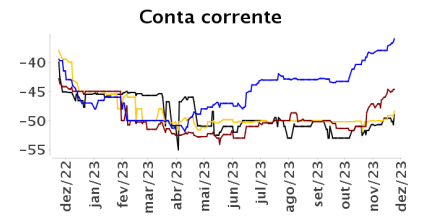

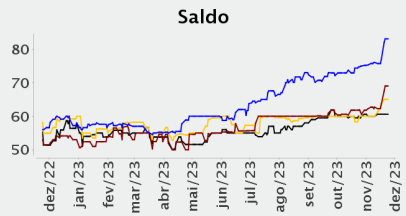

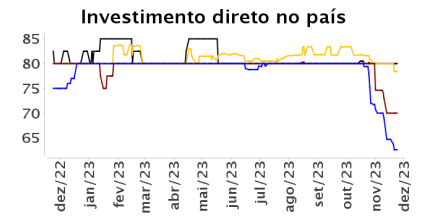

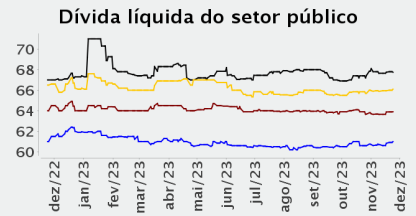

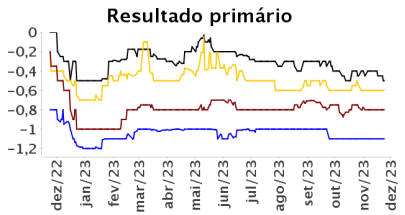

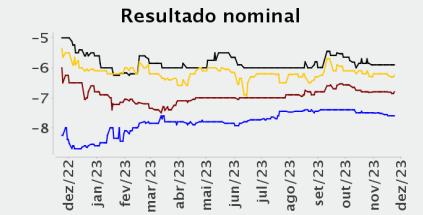

Expectativas de Mercado

24 de novembro de 2023

▲ Aumento ▼ Diminuição = Estabilidade

Mediana - Agregado

	nov/2023							dez/2023							jan/2024							Infl. 12 m suav.						
	Há 4 semanas	Há 1 semana	Hoje		Comp. semanal *		Resp. **	5 dias úteis	Há 4 semanas	Há 1 semana	Hoje		Comp. semanal *	Resp. **	5 dias úteis	Há 4 semanas	Há 1 semana	Hoje		Comp. semanal *	Resp. **	5 dias úteis	Há 4 semanas	Há 1 semana	Hoje		Comp. semanal *	Resp. **	5 dias úteis
IPCA (variação %)	0,30	0,28	0,28	=	(1)	149	0,29	0,50	0,48	0,46	▼	(2)	150	0,47	0,42	0,42	0,42	=	(4)	143	0,40	3,92	3,93	3,91	▼	(2)	141	3,85
Câmbio (R$/US$)	5,00	4,95	4,94	▼	(2)	117	4,95	5,00	5,00	5,00	=	(7)	123	4,99	5,00	5,00	5,00	=	(7)	115	5,00							
Selic (% a.a)	12,25	-	-					11,75	11,75	11,75	=	(16)	141	11,75	-	-	-											
IGP-M (variação %)	0,48	0,48	0,50	▲	(1)	78	0,52	0,45	0,45	0,45	=	(8)	78	0,45	0,40	0,40	0,40	=	(5)	77	0,40	4,22	4,21	4,20	▼	(1)	75	4,27

* comportamento dos indicadores desde o Focus-Relatório de Mercado anterior; os valores entre parênteses expressam o número de semanas em que vem ocorrendo o último comportamento ** respondentes nos últimos 30 dias
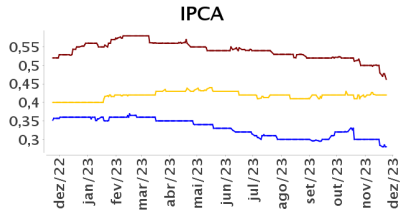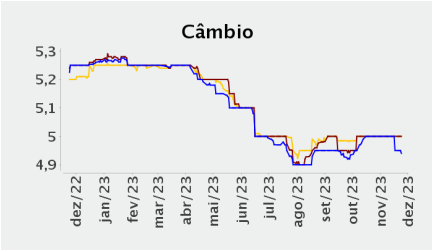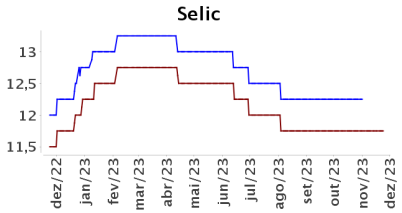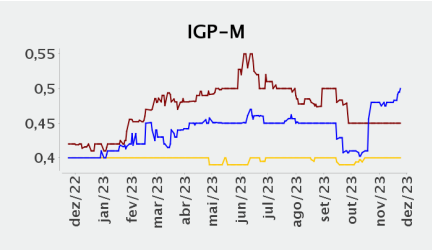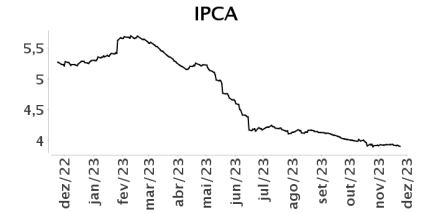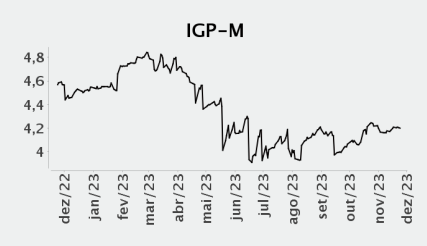
nov/2023 — dez/2023 — jan/2024 — Infl. 12 m suav.