ESTADO DE GOIÁS
FUNDAÇÃO DE PREVIDÊNCIA COMPLEMENTAR DO BRASIL CENTRAL
DIRETORIA DE INVESTIMENTOS

ATA DA 192ª REUNIÃO ORDINÁRIA DO COMITÊ DE INVESTIMENTOS

Ao vigésimo quinto dia do mês de julho do ano de dois mil e vinte e três, nesta cidade de Goiânia, às 08h30, reuniu-se, ordinariamente, o Comitê de Investimentos da Entidade. Presentes os senhores Jorgivan Machado Leitão , Murilo Luciano Souza Barbosa, Luiz Fernando Oliveira, Rafael Cunha Fernandes e Andreia Novantino dos Santos todos colaboradores da PREVCOM-BrC. O Senhor Murilo abriu a reunião trazendo um relato do mercado brasileiro. O Ibovespa, principal índice da Bolsa de Valores brasileira (B3), teve um ótimo desempenho nesta sexta-feira, encerrando com uma valorização significativa de 1,81% e atingindo a marca de 120.216,77 pontos. Ao longo do ano, a Bolsa apresenta um crescimento de 9,55%. Além disso, o dólar comercial registrou uma queda de 0,47%, sendo cotado a R$ 4,781, e acumulou uma baixa de 9,46% durante todo o ano. Continuou dizendo que o destaque vai para o Índice de Atividade Econômica do Banco Central (IBC-Br), teve uma queda de 2% em maio em comparação com abril. Essa queda foi maior do que a expectativa do mercado. Olhando para o desempenho geral da economia, estima-se que o Produto Interno Bruto (PIB) do segundo trimestre tenha uma elevação de 0,3%, o que é um crescimento consideravelmente mais baixo se comparado ao primeiro trimestre, que teve um aumento de 1,3%. Ainda essa semana, o Ministério da Fazenda compartilhou suas novas projeções para as principais variáveis econômicas. Uma notícia positiva é que a estimativa para o crescimento do PIB em 2023 foi revisada para cima, passando de 1,9% para 2,5%. Já para o ano de 2024, a previsão continuou em 2,3%. Outro destaque é a inflação, o governo reduziu suas projeções para o Índice de Preços ao Consumidor Amplo (IPCA) agora esperam uma taxa de 4,85% para este ano e de 3,3% para o próximo. Indicando que a inflação tende a ser menor do que o inicialmente previsto. O Senhor Luiz afirmou que as bolsas de valores dos Estados Unidos fecharam sem uma direção única, pois os investidores aguardam a decisão do Federal Reserve (FED), o banco central americano. O mercado acionário fechou sexta feira da seguinte forma, o Dow Jones teve uma pequena alta de apenas 0,01%, chegando a 35.227,69 pontos, já o S&P 500 também registrou um leve aumento de 0,03%, alcançando 4.534,87 pontos. Enquanto isso, o Nasdaq composto apresentou um crescimento de 0,20%, atingindo 14.090,80 pontos. Além disso, os números das vendas no varejo nos EUA foram divulgados. Em junho, houve um aumento de 0,2%, embora tenha sido um pouco menor do que o esperado pelo mercado, que previa um crescimento de 0,5%. No entanto, se excluirmos setores mais voláteis, como automóveis, gasolina e materiais de construção, as vendas no varejo aumentaram 0,6% no mês. Esses dados indicam que os gastos dos consumidores, que têm grande impacto na economia dos EUA, continuaram a crescer no segundo trimestre. No Reino Unido, a inflação ao consumidor teve uma queda maior do que o esperado entre maio e junho, indo de 8,7% para 7,9% no acumulado dos últimos 12 meses. Essa taxa de inflação ainda é alta, mas houve uma desaceleração. O núcleo da inflação também diminuiu de 7,1% para 6,9% na mesma base de comparação. Apesar dessa queda, a inflação ainda está pressionada, especialmente nos grupos de serviços. Reforçando a expectativa que o Banco da Inglaterra (BoE) continuará a aumentar a taxa básica de juros nos próximos meses.O Senhor Rafael disse que na zona do euro, a inflação ao consumidor também recuou, passando de 6,1% em maio para 5,5% em junho. No entanto, a medida de núcleo da inflação apresentou uma elevação anual de 5,5%, ligeiramente acima dos 5,3% registrados em maio. A expectativa também é de que haja novos aumentos na taxa de juros por lá. Por fim, o PIB do segundo trimestre na China registrou um crescimento de 0,8%, o que representa uma desaceleração significativa em relação ao trimestre anterior, quando o crescimento foi de 2,2%. Além disso, na comparação com o mesmo período do ano passado, a atividade econômica chinesa teve um avanço de 6,3%, ficando abaixo das expectativas do mercado, que esperava um crescimento de 7,1%, demonstrando dificuldade em alcançar a meta de crescimento de 5% para o ano de 2023, caso o crescimento do PIB continue nesse ritmo mais lento. No entanto, os indicadores de atividade econômica de junho trouxeram

sinais mais favoráveis. O crescimento da produção industrial acelerou de 3,5% em maio para 4,4% em junho, em comparação com o mesmo mês do ano anterior. A Senhora Andréia apresentou o relatório FOCUS divulgado no dia 25 do corrente mês, em anexo (50857248). No que diz respeito ao IPCA (Índice Nacional de Preços ao Consumidor Amplo), a projeção para 2023 caiu para 4,90%. Para 2024, a previsão também caiu para 3,90%. Em relação ao PIB (Produto Interno Bruto), a projeção para 2023 manteve em 2,24%. Em 2024, manteve 1,3%. No que se refere à taxa de câmbio, a projeção para 2023 caiu para R$ 4,97 e 2024 manteve R$ 5,05. Quanto à taxa Selic, a projeção para 2023 e 2024 mantiveram em 12,00% e 9,5% respectivamente. O Senhor Jorgivan apresentou as perspectivas para próximos dias. Haverá a divulgação de indicadores econômicos importantes que estarão sob o radar dos investidores. No Brasil, o destaque será a publicação do IPCA-15 de julho, que possivelmente apresentará uma leve deflação em relação ao mês anterior. Além disso, teremos a divulgação dos dados do CAGED, que trata do emprego formal, e a PNAD, que provavelmente mostrará uma taxa de desocupação estável no mesmo período. Em relação às contas externas, o Banco Central publicará sua nota de política fiscal na sexta-feira. Na economia global, os índices PMI para as principais economias desenvolvidas serão o ponto central de atenção, incluindo Estados Unidos, zona do euro e Reino Unido. Os índices PMI refletem a perspectiva dos empresários sobre a situação atual da economia e suas expectativas para o futuro. Além disso, a semana será importante para a política monetária global, com decisões dos bancos centrais dos Estados Unidos e da zona do euro. Os presentes concordaram em manter, por hora, os parâmetros do Relatório de Investimentos aprovado na ata do dia 04-07-23 deste Comitê, especialmente quanto à estratégia de alocação dos recursos financeiros e, em seguida, encerrou a reunião.

Documento assinado eletronicamente por **JOYCE LIMA BRAGA**, **Secretário (a) Executivo (a)**, em 18/08/2023, às 14:57, conforme art. 2º, § 2º, III, "b", da Lei 17.039/2010 e art. 3ºB, I, do Decreto nº 8.808/2016.

Documento assinado eletronicamente por **MURILO LUCIANO SOUZA BARBOSA**, **Diretor**, em 18/08/2023, às 15:59, conforme art. 2º, § 2º, III, "b", da Lei 17.039/2010 e art. 3ºB, I, do Decreto nº 8.808/2016.

Documento assinado eletronicamente por **FRANCISCO JORGIVAN MACHADO LEITAO**, **secretário**, em 18/08/2023, às 16:22, conforme art. 2º, § 2º, III, "b", da Lei 17.039/2010 e art. 3ºB, I, do Decreto nº 8.808/2016.

Documento assinado eletronicamente por **ANDREIA NOVANTINO DOS SANTOS**, **Coordenador (a)**, em 18/08/2023, às 16:34, conforme art. 2º, § 2º, III, "b", da Lei 17.039/2010 e art. 3ºB, I, do Decreto nº 8.808/2016.

Documento assinado eletronicamente por **RAFAEL CUNHA FERNANDES**, **Assessor (a)**, em 18/08/2023, às 16:44, conforme art. 2º, § 2º, III, "b", da Lei 17.039/2010 e art. 3ºB, I, do Decreto nº 8.808/2016.

Documento assinado eletronicamente por **LUIZ FERNANDO DE OLIVEIRA**, **Coordenador (a)**, em 18/08/2023, às 18:09, conforme art. 2º, § 2º, III, "b", da Lei 17.039/2010 e art. 3ºB, I, do Decreto nº 8.808/2016.

A autenticidade do documento pode ser conferida no site **http://sei.go.gov.br/sei/controlador_externo.php?acao=documento_conferir&id_orgao_acesso_externo=1** informando o código verificador **50856918** e o código CRC **C5E86A58**.

DIRETORIA DE INVESTIMENTOS
AVENIDA VEREADOR JOSÉ MONTEIRO 2233, SECRETARIA DE ESTADO DA ECONOMIA -
Bairro NOVA VILA - GOIANIA - GO - CEP 74653-900 - (62)3269-2205.

Referência: Processo nº 202015844000092 SEI 50856918

Expectativas de Mercado

21 de julho de 2023

▲Aumento ▼Diminuição =Estabilidade

Mediana - Agregado

	2023							2024							2025						2026				
	Há 4 semanas	Há 1 semana	Hoje	Comp. semanal *		Resp. **	5 dias úteis	Resp. ***	Há 4 semanas	Há 1 semana	Hoje	Comp. semanal *		Resp. **	5 dias úteis	Resp. ***	Há 4 semanas	Há 1 semana	Hoje	Comp. semanal *		Resp. **	Há 4 semanas	Há 1 semana	Hoje	Comp. semanal *		Resp. **
IPCA (variação %)	5,06	4,95	4,90	▼	(1)	151	4,90	107	3,98	3,92	3,90	▼	(1)	150	3,90	107	3,80	3,55	3,50	▼	(2)	131	3,72	3,50	3,50	=	(3)	124
PIB Total (variação % sobre ano anterior)	2,18	2,24	2,24	=	(1)	112	2,23	64	1,22	1,30	1,30	=	(1)	106	1,30	63	1,83	1,88	1,90	▲	(2)	79	1,92	1,90	2,00	▲	(2)	75
Câmbio (R$/US$)	5,00	5,00	4,97	▼	(1)	117	4,98	76	5,10	5,05	5,05	=	(1)	114	5,06	74	5,15	5,15	5,12	▼	(1)	88	5,25	5,20	5,20	=	(3)	79
Selic (% a.a)	12,25	12,00	12,00	=	(3)	140	12,00	82	9,50	9,50	9,50	=	(5)	139	9,50	82	9,00	9,00	9,00	=	(24)	116	8,75	8,75	8,63	▼	(1)	104
IGP-M (variação %)	-1,86	-2,69	-2,92	▼	(15)	75	-3,20	51	4,00	4,00	4,00	=	(5)	69	4,00	45	4,00	4,00	4,00	=	(22)	58	4,00	4,00	4,00	=	(22)	55
IPCA Administrados (variação %)	9,03	8,91	8,83	▼	(12)	94	8,84	67	4,44	4,47	4,41	▼	(2)	84	4,51	61	4,00	4,00	3,81	▼	(1)	58	4,00	3,53	3,50	▼	(2)	50
Conta corrente (US$ bilhões)	-43,90	-43,07	-42,00	▲	(1)	33	-40,05	16	-51,01	-50,40	-50,00	▲	(1)	32	-44,30	15	-50,30	-50,30	-50,00	▲	(1)	21	-50,00	-50,50	-49,50	▲	(1)	18
Balança comercial (US$ bilhões)	62,00	65,00	67,56	▲	(7)	32	66,40	18	55,61	60,00	60,00	=	(1)	27	61,80	15	55,00	59,59	60,00	▲	(2)	19	55,00	53,90	57,00	▲	(1)	16
Investimento direto no país (US$ bilhões)	78,80	80,00	80,00	=	(1)	28	80,00	13	80,00	80,00	80,00	=	(25)	27	80,00	12	80,50	80,50	80,50	=	(2)	20	80,00	80,00	80,00	=	(9)	17
Dívida líquida do setor público (% do PIB)	60,47	60,52	60,50	▼	(2)	30	60,60	15	63,90	64,00	63,95	▼	(1)	30	63,90	15	65,50	65,60	65,60	=	(1)	25	67,15	67,45	67,80	▲	(1)	23
Resultado primário (% do PIB)	-1,01	-1,00	-1,00	=	(2)	39	-1,00	20	-0,80	-0,80	-0,80	=	(5)	39	-0,80	20	-0,45	-0,50	-0,50	=	(3)	31	-0,24	-0,30	-0,30	=	(2)	27
Resultado nominal (% do PIB)	-7,74	-7,64	-7,45	▲	(3)	28	-7,45	14	-7,00	-7,00	-7,00	=	(13)	27	-6,85	14	-6,30	-6,20	-6,50	▼	(1)	21	-6,00	-6,00	-6,00	=	(5)	18

* comportamento dos indicadores desde o Focus-Relatório de Mercado anterior; os valores entre parênteses expressam o número de semanas em que vem ocorrendo o último comportamento ** respondentes nos últimos 30 dias *** respondentes nos últimos 5 dias úteis

2023 2024 2025 2026

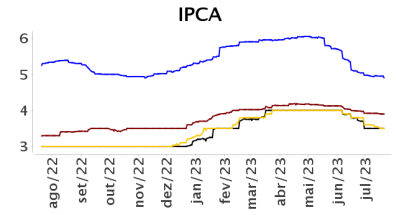

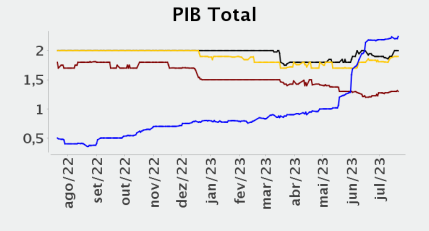

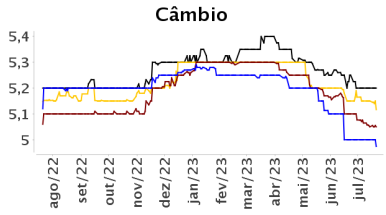

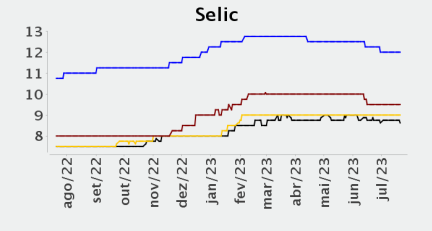

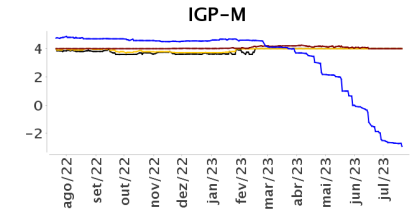

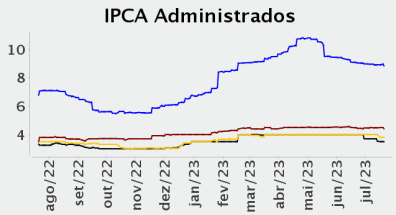

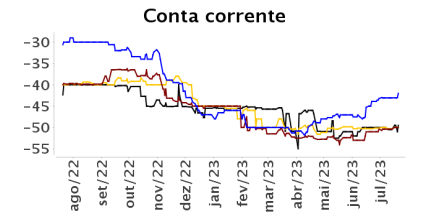

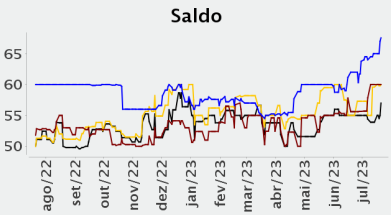

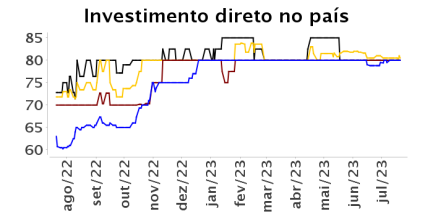

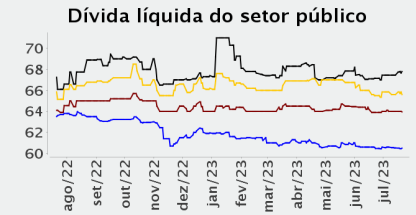

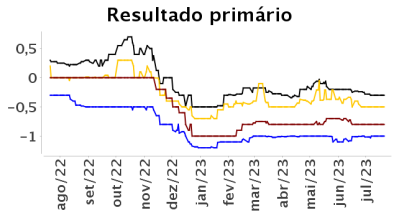

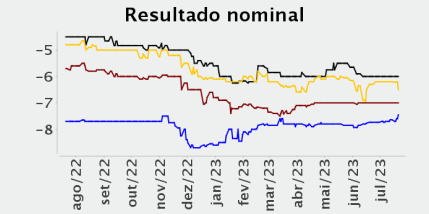

Expectativas de Mercado

21 de julho de 2023

▲Aumento ▼Diminuição =Estabilidade

Mediana - Agregado

	jul/2023						ago/2023						set/2023						Infl. 12 m suav.					
	Há 4 semanas	Há 1 semana	Hoje	Comp. semanal *		Resp. **	5 dias úteis	Há 4 semanas	Há 1 semana	Hoje	Comp. semanal *		Resp. **	5 dias úteis	Há 4 semanas	Há 1 semana	Hoje	Comp. semanal *		Resp. **	5 dias úteis	Há 4 semanas	Há 1 semana	Hoje	Comp. semanal *		Resp. **	5 dias úteis
IPCA (variação %)	0,30	0,19	0,10	▼	(4)	148	0,10	0,22	0,28	0,31	▲	(4)	148	0,31	0,30	0,29	0,28	▼	(2)	148	0,28	4,16	4,20	4,18	▼	(2)	135	4,18
Câmbio (R$/US$)	4,90	4,85	4,82	▼	(6)	109	4,82	4,92	4,90	4,85	▼	(1)	109	4,85	4,95	4,91	4,87	▼	(7)	109	4,88							
Selic (% a.a)	-	-	-					13,50	13,50	13,50	=	(5)	139	13,50	13,25	13,00	13,00	=	(3)	139	13,00							
IGP-M (variação %)	-0,15	-0,30	-0,61	▼	(10)	72	-0,68	0,28	0,25	0,20	▼	(1)	71	0,19	0,42	0,40	0,40	=	(3)	71	0,39	3,97	4,06	4,07	▲	(3)	61	3,92

* comportamento dos indicadores desde o Focus-Relatório de Mercado anterior; os valores entre parênteses expressam o número de semanas em que vem ocorrendo o último comportamento ** respondentes nos últimos 30 dias
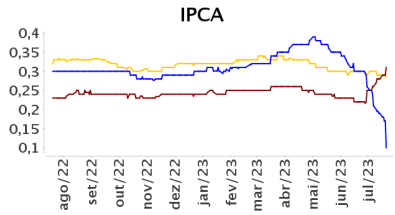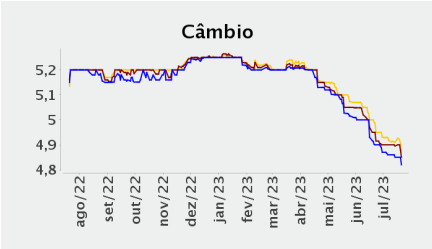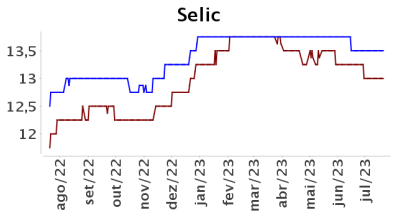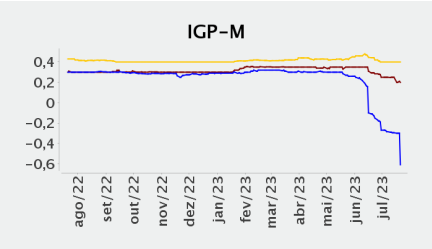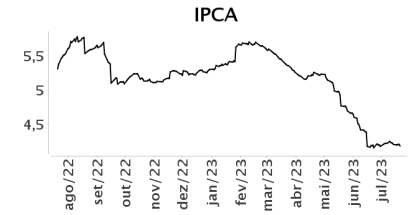
jul/2023 ago/2023 set/2023 Infl. 12 m suav.