ESTADO DE GOIÁS
FUNDAÇÃO DE PREVIDÊNCIA COMPLEMENTAR DO BRASIL CENTRAL

INFORMAÇÃO FINANCEIRA Nº 7/2024/PREVCOM-BRC/DIRIN-15848

O Ibovespa quebrou a sequência de seis altas seguidas e fechou em queda de 0,63%, a 129.418,73 pontos. Na semana, o índice subiu 0,53% em reais e 0,30% em dólares.

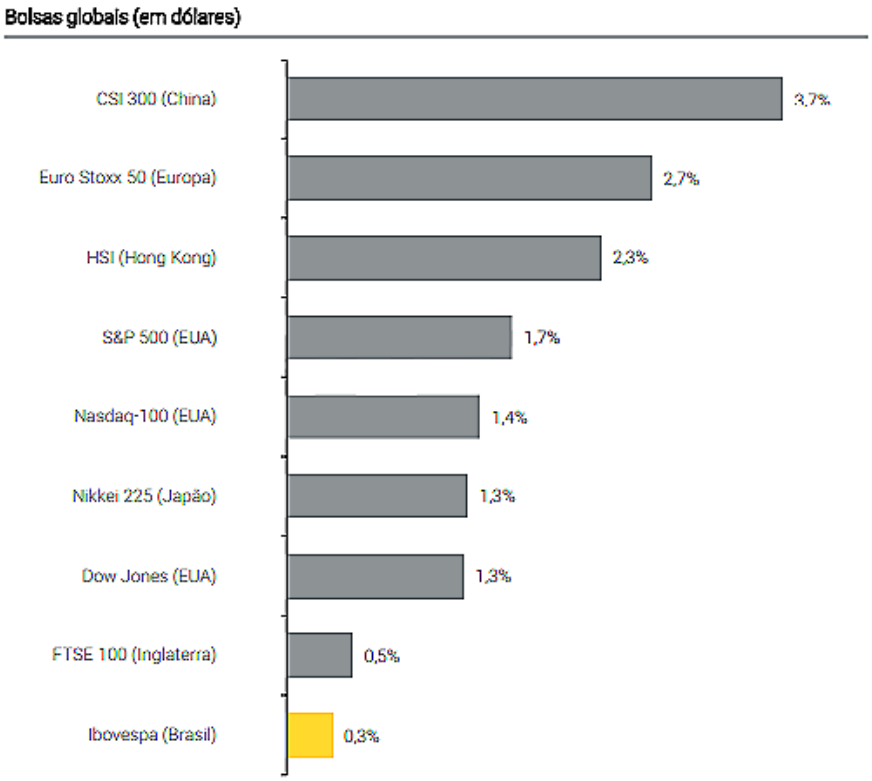

Em análise gráfica o Ibovespa atingiu e respeitou a região de resistência nos 130.700 pontos, reforçando por enquanto a leitura de lateralização, com formação de topos e fundos horizontais. Em caso de consolidação de topo, o Ibovespa pode corrigir em direção ao fundo da lateralização na região dos 126.600 pontos, com suporte intermediário na média de 21 períodos em torno dos 128.500 pontos, escreveu em relatório a clientes a equipe da Ágora Investimentos.

Com relação a renda fixa, o início dos cortes de juros pelo Federal Reserve, em um tom duro e cauteloso, deve acontecer mais tardio do que o mercado estava aguardando. Com isso, a incerteza com a dinâmica da economia norte-americana ficou em evidência no período.

No crédito privado, os spreads das debêntures indexadas ao CDI também terminaram a semana próximos à estabilidade. O índice IDEX-DI fechou em 2,01%, mesmo patamar da última semana. Quanto ao prêmio das debêntures de infraestrutura IPCA+, as analistas de renda fixa indicam que houve uma redução significativa após a nova Resolução do CMN, que limitou o escopo para emissores de CRIs e CRAs, aumentando a procura por papéis isentos de imposto de renda. O fluxo médio diário de negociações em debêntures não incentivadas foi de R$ 711 milhões, R$ 461 milhões em debêntures incentivadas, R$ 164 milhões em CRIs e R$ 294 milhões em CRAs.

O Dólar fechou a semana em alta de 0,6%, aos R$ 4,99/US$.

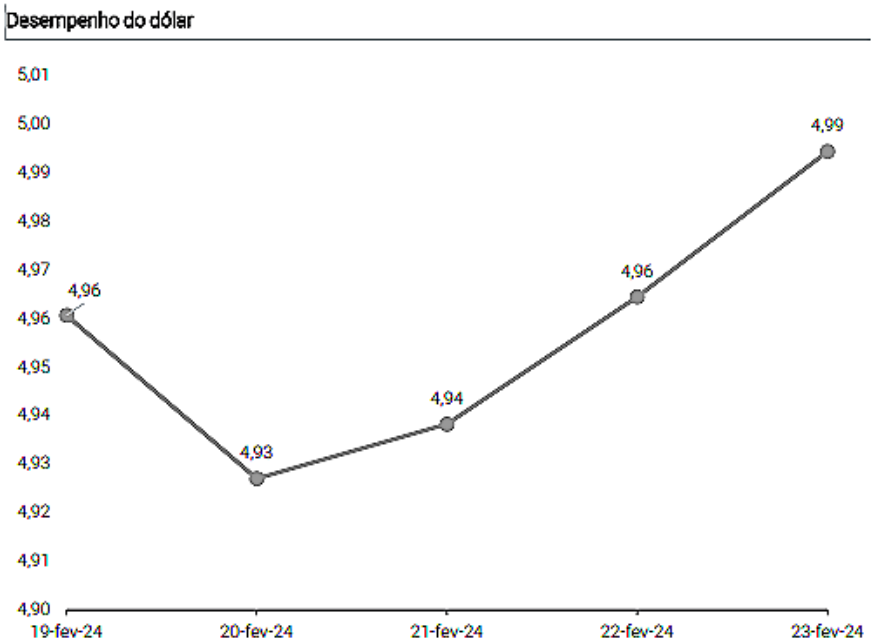

A curva de juros abriu levemente em relação à semana anterior. O DI jan/33 abriu 2bps, aos 10,81%.

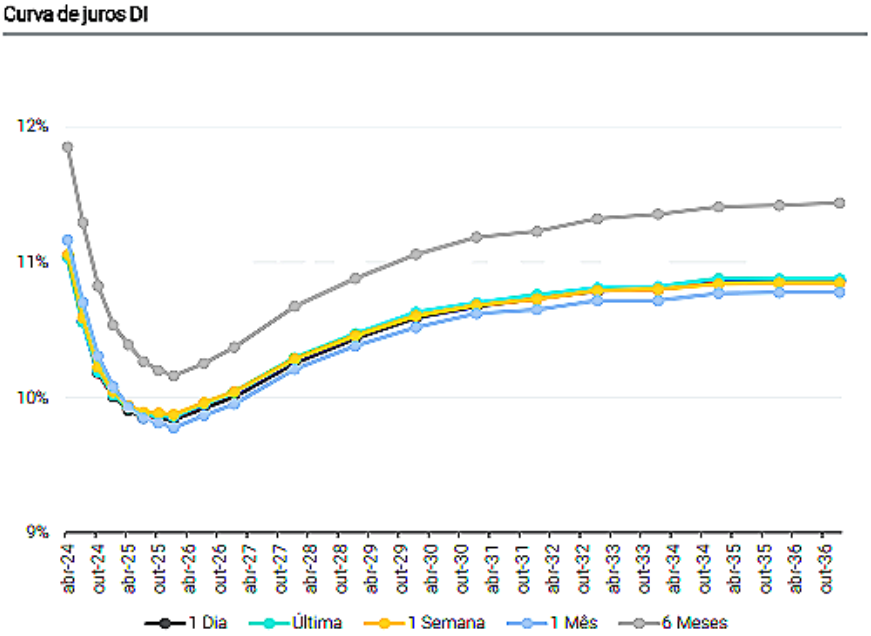

A semana promete ser agitada para os mercados.

Na agenda internacional, as sondagens empresariais PMI de fevereiro serão divulgadas no Japão, China, Estados Unidos, zona do euro, e Reino Unido. O índice PMI é uma sondagem com empresários sobre as condições econômicas e de negócios nos países. Ademais, diversos membros dos conselhos de política monetária do Fed e do BCE falarão publicamente, podendo dar sinalizações adicionais sobre a trajetória dos juros de referência nos EUA e na Europa.

Será divulgado o dado de inflação ao consumidor de fevereiro no Japão. No decorrer da semana, teremos a segunda estimativa do PIB dos Estados Unidos do quarto trimestre de 2023. A primeira leitura registrou crescimento robusto de 3,3% ante o trimestre anterior, em termos dessazonalizados e anualizados. Por fim, serão publicados os dados de inflação medida pelo núcleo do deflator das despesas de consumo pessoal (PCE) nos Estados Unidos relativa a janeiro e a leitura preliminar da inflação ao consumidor na zona do Euro.

No Brasil, o IPCA-15 de fevereiro será divulgado e levará o mercado a revisar suas expectativas quanto ao ritmo da desinflação. Ademais, o mercado aguarda o IGP-M de fevereiro, o Balanço Orçamentário e a Taxa de Desemprego no Brasil. Fechando a semana, os investidores iniciam a sexta-feira (1) e o mês de março com foco ao PIB do quarto trimestre de 2023 (4T23). Além disso, saem os dados do PMI Industrial e o Índice de Confiança Empresarial.

GOIANIA - GO, aos 26 dias do mês de fevereiro de 2024.

Documento assinado eletronicamente por **MURILO LUCIANO SOUZA BARBOSA**, **Diretor**, em 26/02/2024, às 14:47, conforme art. 2º, § 2º, III, "b", da Lei 17.039/2010 e art. 3ºB, I, do Decreto nº 8.808/2016.

A autenticidade do documento pode ser conferida no site **http://sei.go.gov.br/sei/controlador_externo.php?acao=documento_conferir&id_orgao_acesso_externo=1** informando o código verificador **57144698** e o código CRC **8B1DA689**.

DIRETORIA DE INVESTIMENTOS
AVENIDA VEREADOR JOSÉ MONTEIRO 2233, SECRETARIA DE ESTADO DA ECONOMIA - Bairro NOVA VILA - GOIANIA - GO - CEP 74653-900 - (62)3269-2205.

Expectativas de Mercado

23 de fevereiro de 2024

▲ Aumento ▼ Diminuição = Estabilidade

Mediana - Agregado

	2024							2025							2026						2027					
	Há 4 semanas	Há 1 semana	Hoje	Comp. semanal *		Resp. **	5 dias úteis	Resp. ***	Há 4 semanas	Há 1 semana	Hoje	Comp. semanal *		Resp. **	5 dias úteis	Resp. ***	Há 4 semanas	Há 1 semana	Hoje	Comp. semanal *		Resp. **	Há 4 semanas	Há 1 semana	Hoje	Comp. semanal *		Resp. **
IPCA (variação %)	3,81	3,82	3,80	▼	(1)	152	3,78	50	3,50	3,52	3,51	▼	(1)	145	3,51	48	3,50	3,50	3,50	=	(34)	127	3,50	3,50	3,50	=	(34)	117
PIB Total (variação % sobre ano anterior)	1,60	1,68	1,75	▲	(2)	113	1,80	37	2,00	2,00	2,00	=	(11)	90	2,00	31	2,00	2,00	2,00	=	(29)	77	2,00	2,00	2,00	=	(31)	76
Câmbio (R$/US$)	4,92	4,93	4,93	=	(1)	124	4,96	40	5,00	5,00	5,00	=	(7)	116	5,00	40	5,05	5,04	5,04	=	(3)	90	5,10	5,10	5,10	=	(7)	85
Selic (% a.a)	9,00	9,00	9,00	=	(9)	138	9,00	48	8,50	8,50	8,50	=	(12)	133	8,50	46	8,50	8,50	8,50	=	(30)	110	8,50	8,50	8,50	=	(29)	106
IGP-M (variação %)	4,02	3,30	3,22	▼	(6)	78	3,17	32	3,99	3,81	3,80	▼	(3)	64	3,82	28	4,00	3,90	3,90	=	(2)	58	3,90	3,80	3,80	=	(1)	53
IPCA Administrados (variação %)	4,13	4,06	4,06	=	(1)	96	4,08	30	3,98	3,92	3,92	=	(2)	78	3,92	25	3,52	3,50	3,50	=	(2)	59	3,50	3,50	3,50	=	(21)	55
Conta corrente (US$ bilhões)	-38,00	-36,00	-36,00	=	(1)	28	-35,00	7	-39,65	-40,00	-36,70	▲	(1)	27	-40,00	7	-42,00	-40,00	-40,00	=	(2)	19	-45,35	-42,50	-38,40	▲	(2)	16
Balança comercial (US$ bilhões)	78,45	80,00	80,98	▲	(2)	28	83,45	6	70,00	70,00	72,05	▲	(1)	24	86,50	6	71,50	77,80	77,80	=	(1)	15	74,00	75,00	79,80	▲	(3)	13
Investimento direto no país (US$ bilhões)	68,42	66,50	67,00	▲	(1)	24	70,00	7	75,00	75,00	75,00	=	(1)	23	75,00	7	80,00	80,00	80,00	=	(5)	16	80,00	80,00	80,00	=	(4)	14
Dívida líquida do setor público (% do PIB)	63,60	63,60	63,68	▲	(1)	25	64,00	7	66,00	66,30	66,40	▲	(3)	24	65,55	6	68,40	68,50	68,55	▲	(1)	20	69,81	69,95	70,30	▲	(2)	19
Resultado primário (% do PIB)	-0,80	-0,80	-0,78	▲	(1)	42	-0,75	13	-0,60	-0,60	-0,60	=	(5)	40	-0,65	12	-0,50	-0,50	-0,40	▲	(1)	31	-0,28	-0,30	-0,20	▲	(1)	27
Resultado nominal (% do PIB)	-6,80	-6,80	-6,90	▼	(1)	24	-6,92	6	-6,20	-6,30	-6,30	=	(1)	22	-6,27	5	-5,72	-5,90	-5,90	=	(1)	17	-5,56	-5,80	-5,60	▲	(1)	15

* comportamento dos indicadores desde o Focus-Relatório de Mercado anterior; os valores entre parênteses expressam o número de semanas em que vem ocorrendo o último comportamento ** respondentes nos últimos 30 dias *** respondentes nos últimos 5 dias úteis

2024 2025 2026 2027

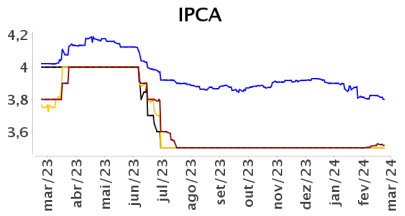

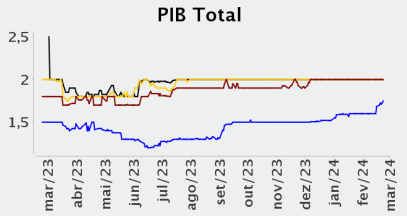

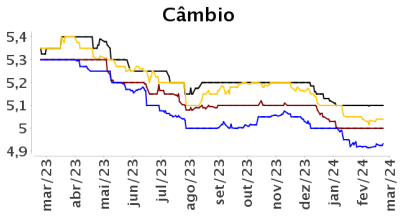

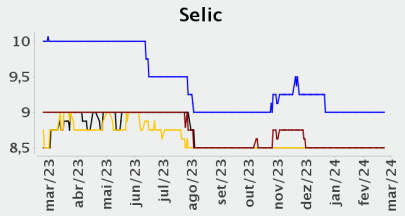

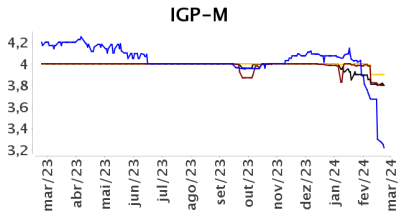

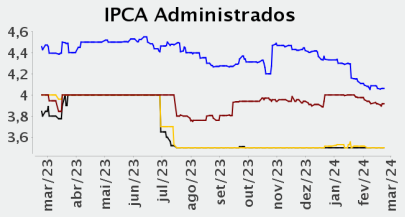

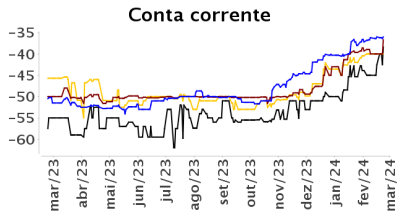

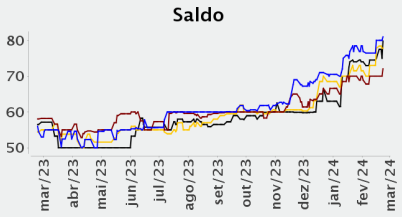

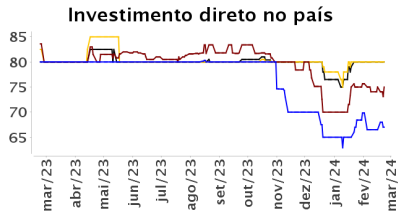

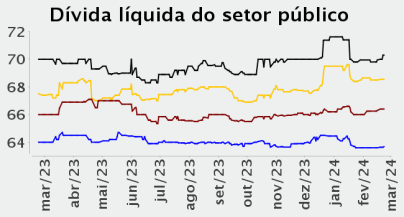

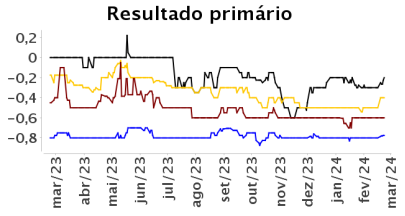

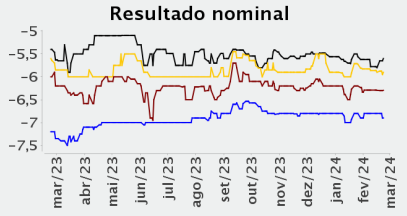

Expectativas de Mercado

23 de fevereiro de 2024

▲ Aumento ▼ Diminuição = Estabilidade

Mediana - Agregado

	fev/2024						mar/2024						abr/2024						Infl. 12 m suav.					
	Há 4 semanas	Há 1 semana	Hoje	Comp. semanal *		Resp. **	5 dias úteis	Há 4 semanas	Há 1 semana	Hoje	Comp. semanal *		Resp. **	5 dias úteis	Há 4 semanas	Há 1 semana	Hoje	Comp. semanal *		Resp. **	5 dias úteis	Há 4 semanas	Há 1 semana	Hoje	Comp. semanal *		Resp. **	5 dias úteis
IPCA (variação %)	0,67	0,73	0,76	▲	(6)	147	0,76	0,28	0,24	0,24	=	(1)	147	0,26	0,38	0,36	0,36	=	(1)	146	0,35	3,82	3,73	3,66	▼	(3)	117	3,67
Câmbio (R$/US$)	4,90	4,95	4,95	=	(1)	114	4,95	4,90	4,91	4,92	▲	(2)	115	4,95	4,90	4,92	4,92	=	(1)	114	4,94							
Selic (% a.a)	11,25	-	-					10,75	10,75	10,75	=	(29)	136	10,75	-	-	-											
IGP-M (variação %)	0,32	-0,10	-0,27	▼	(6)	73	-0,26	0,33	0,25	0,20	▼	(3)	73	0,20	0,26	0,27	0,25	▼	(1)	73	0,22	4,00	3,96	3,96	=	(2)	60	3,79

* comportamento dos indicadores desde o Focus-Relatório de Mercado anterior; os valores entre parênteses expressam o número de semanas em que vem ocorrendo o último comportamento ** respondentes nos últimos 30 dias
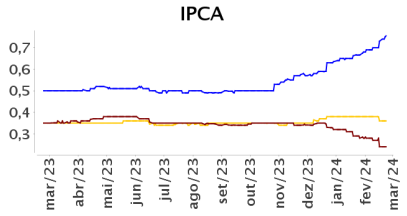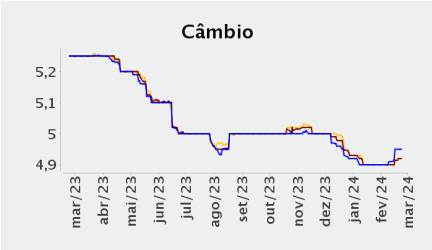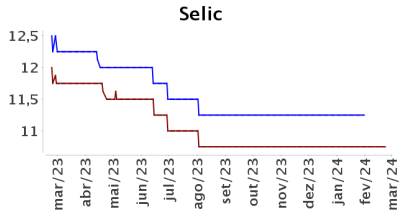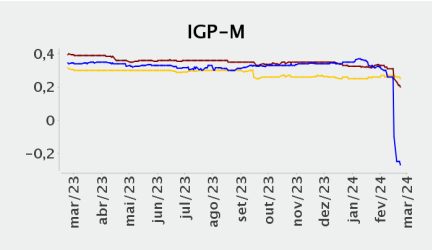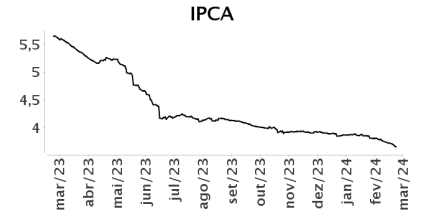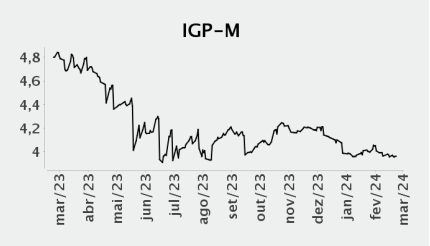
fev/2024 — mar/2024 — abr/2024 — Infl. 12 m suav.