PREVCOM-BrC
O melhor plano para o seu futuro

ESTADO DE GOIÁS
FUNDAÇÃO DE PREVIDÊNCIA COMPLEMENTAR DO BRASIL CENTRAL

INFORMAÇÃO FINANCEIRA Nº 5/2024/PREVCOM-BRC/DIRIN-15848

O Ibovespa teve uma semana de recuperação, subindo 0,7% em reais e 1,0% em dólares aos 128.026 pontos.

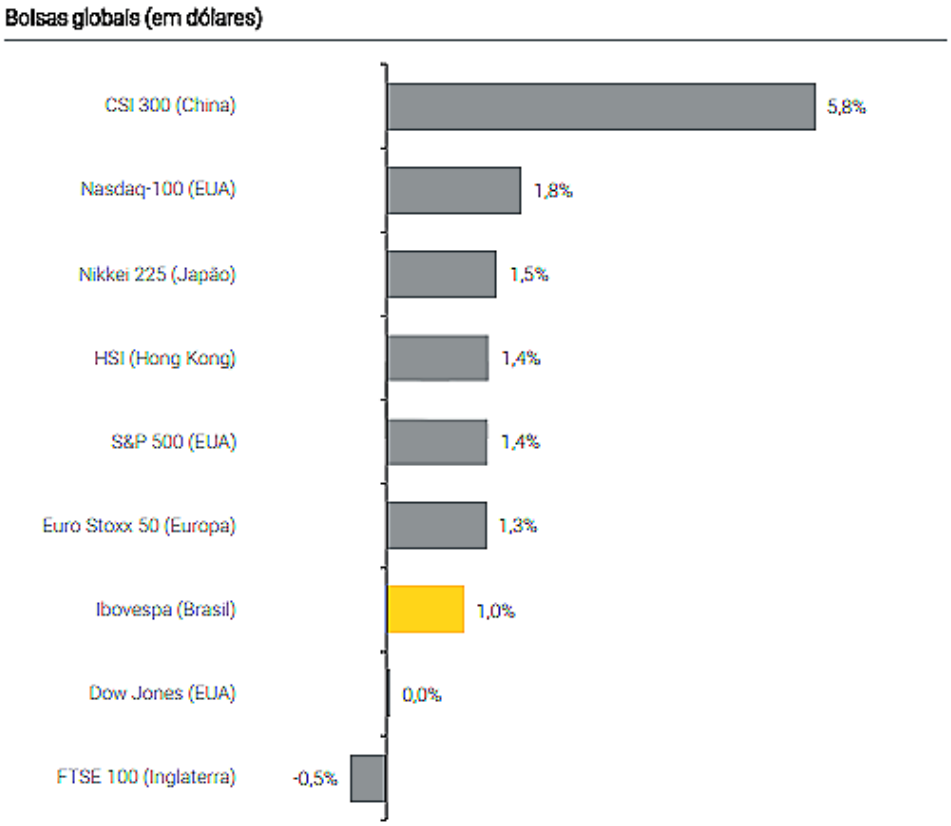

A semana foi marcada por notícias macro importantes. Globalmente, o presidente do Federal Reserve reiterou um tom de cautela em relação ao corte de juros; a China anunciou novos estímulos econômicos, animando os mercados por lá; enquanto tensões geopolíticas continuam no Oriente Médio. No campo doméstico, a inflação medida pelo IPCA veio mais forte do que esperado.

No Brasil, a temporada de resultados do 4T23 está em andamento, com 16 empresas (de um total de 83) do Ibovespa reportando até o momento. 31% delas superaram estimativas de lucros do mercado, com uma surpresa negativa de -11% de acordo com dados do Bloomberg.

Nos EUA, a temporada de balanços do 4T23 já está mais avançada, com 334 empresas do S&P 500 reportando até o agora. 79% delas superaram estimativas de lucros, com uma surpresa positiva de 8% de acordo com dados do Bloomberg.

O Dólar fechou a semana em baixa de -0,3%, aos R$ 4,95/US$.

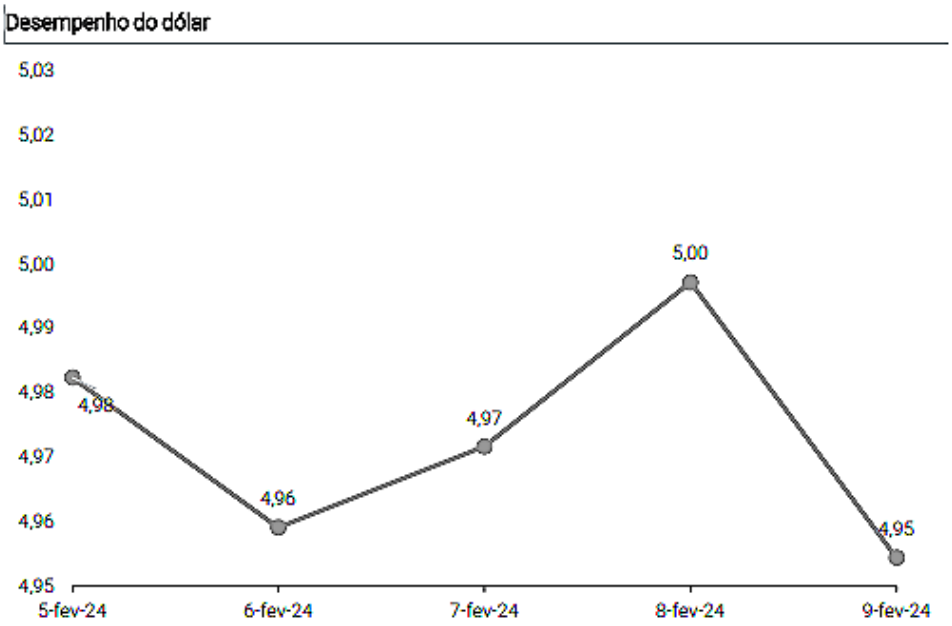

A curva de juros encerrou perto da estabilidade na ponta curta e em alta nos demais vértices da curva. O DI jan/33 abriu 10bps, aos 10,74%.

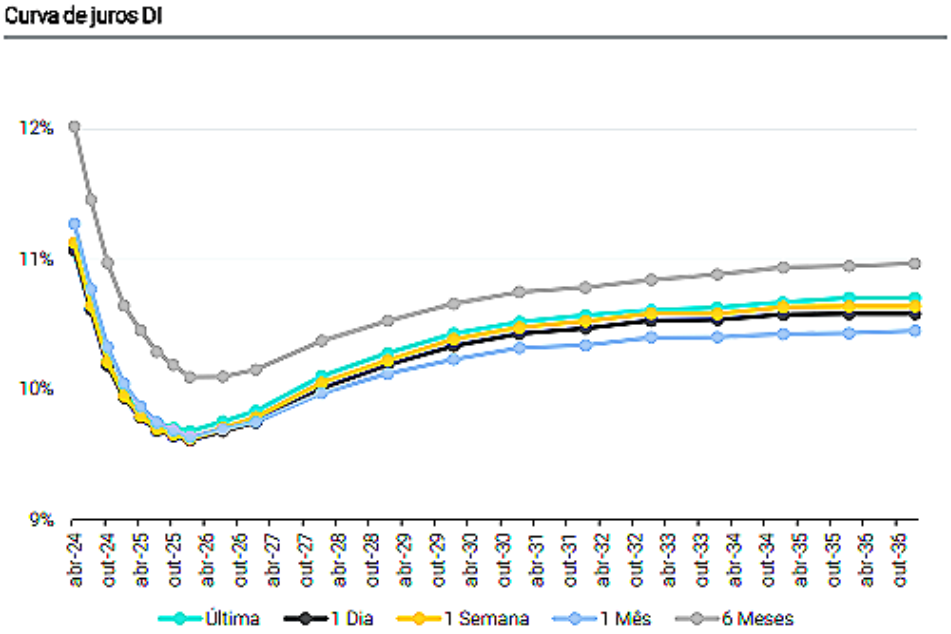

Na agenda internacional, o índice de preços ao consumidor (CPI, em inglês) dos Estados Unidos referente a janeiro. A expectativa do mercado é de variação mensal de 0,2%, levando a inflação acumulada em doze meses 3,4% para 2,9%, se aproximando da meta de 2%. O CPI de janeiro do Reino Unido também será divulgado. Também será divulgado o PIB do Reino Unido do 4º trimestre de 2023 e dados de vendas no varejo de janeiro nos EUA. Destaque para vendas no varejo no Reino Unido e inflação ao produtor (PPI) nos EUA no fim da semana.

No Brasil, agenda de indicadores e eventos vazia em semana de carnaval.

Com relação aos dados das carteiras de investimento da Fundação, período de 12 meses, de fevereiro-23 a janeiro-24, o PGS tem ativos totalizados em R$ 36.079.837,02, com rentabilidade de 11,70%. O PGA tem ativos na ordem de R$ 4.014.860,55, com rentabilidade de 11,76%, conforme relatório em anexo (56710455).

GOIANIA - GO, aos 14 dias do mês de fevereiro de 2024.

Documento assinado eletronicamente por **MURILO LUCIANO SOUZA BARBOSA**, **Diretor**, em 14/02/2024, às 13:38, conforme art. 2º, § 2º, III, "b", da Lei 17.039/2010 e art. 3ºB, I, do Decreto nº 8.808/2016.

A autenticidade do documento pode ser conferida no site **http://sei.go.gov.br/sei/controlador_externo.php?acao=documento_conferir&id_orgao_acesso_externo=1** informando o código verificador **56710376** e o código CRC **D6D15094**.

DIRETORIA DE INVESTIMENTOS
AVENIDA VEREADOR JOSÉ MONTEIRO 2233, SECRETARIA DE ESTADO DA ECONOMIA -
Bairro NOVA VILA - GOIANIA - GO - CEP 74653-900 - (62)3269-2205.

Referência: Processo nº 202015844000092 SEI 56710376

DEMONSTRATIVO DOS INVESTIMENTOS - janeiro/2024

PLANO GOIÁS SEGURO

	ANO	12 MESES	24 MESES	INICIO
Carteira	-0,21%	11,70%	23,33%	64,93%
IPCA + 3%	0,67%	7,51%	16,93%	66,11%
IF* - (IPCA+3%)	-32,06%	155,82%	137,79%	98,21%

	jan/24
Carteira	-0,21%
IPCA + 3%	0,67%
IF* - (IPCA+3%)	-32,06%

Composição Carteira

Fundos de Investimentos	CNPJ	R$	% na Carteira	Informações do Fundo (clicar no link abaixo)
RENDA FIXA		**36.079.837,02**	**100,00%**	
FI BR IRF-M1	107406700001-06	99.280,79	0,28%	https://data.anbima.com.br/fundos/248975
FI BR 2024 IV TP RF	201395950001-78	7.374.715,35	20,44%	https://data.anbima.com.br/fundos/390054
FI BR 2027 TP RF	454435140001-50	1.835.246,13	5,09%	https://data.anbima.com.br/fundos/656501
FI BRASIL 2030 II TP RF	197690460001-06	5.653.293,99	15,67%	https://data.anbima.com.br/fundos/363741
FI BR 2033 X	505690540001-40	21.117.300,76	58,53%	https://data.anbima.com.br/fundos/705705
SALDO C/C		**-**	**0,00%**	
TOTAL		**36.079.837,02**	**100,00%**	

PLANO DE GESTÃO ADMINISTRATIVA

	ANO	12 MESES	24 MESES	INICIO
Carteira	0,81%	11,76%	23,93%	67,41%
CDI	0,97%	12,87%	27,27%	56,84%
IF* - CDI	83,90%	91,39%	87,75%	118,58%

	jan/24
Carteira	0,81%
CDI	0,97%
IF* - CDI	83,90%

Composição Carteira

Fundos de Investimentos	CNPJ	R$	% na Carteira	Informações do Fundo (clicar no link abaixo)
RENDA FIXA		**4.014.612,14**	**99,99%**	
FI BR IMAB 5 LP	110609130001-10	967.940,37	24,11%	https://data.anbima.com.br/fundos/251496
FI BR IRF-M1	107406700001-06	3.046.671,77	75,88%	https://data.anbima.com.br/fundos/248975
SALDO C/C		**248,41**	**0,01%**	
TOTAL		**4.014.860,55**	**100,00%**	

***IF - Indice de Referência**

INDICADORES	ANO	12 MESES	24 MESES	INICIO
IMA-B	-0,45%	15,41%	23,66%	78,81%
Poupança	0,59%	7,91%	16,60%	35,66%
IBOVESPA	-3,73%	13,88%	15,18%	73,83%

	jan/24
IMA-B	-0,45%
Poupança	0,59%
IBOVESPA	-3,73%

Comitê de Investimentos - PREVCOM-BrC