PREVCOM-BrC
O melhor plano para o seu futuro

ESTADO DE GOIÁS
FUNDAÇÃO DE PREVIDÊNCIA COMPLEMENTAR DO BRASIL CENTRAL

INFORMAÇÃO FINANCEIRA Nº 4/2024/PREVCOM-BRC/DIRIN-15848

O Ibovespa encerrou a semana com alta de 1,04%, 1,31% em dólares, fechando a sexta-feira aos 128.967 pontos. As ações da Vale subiram quase 2% após a desistência do Presidente da República em emplacar o ex-ministro Guido Mantega na presidência da companhia. Já no cenário internacional, investidores repercutem a divulgação do índice PCE, o indicador de inflação favorito do Fed. O PCE subiu 0,2% em dezembro, em linha com as expectativas.

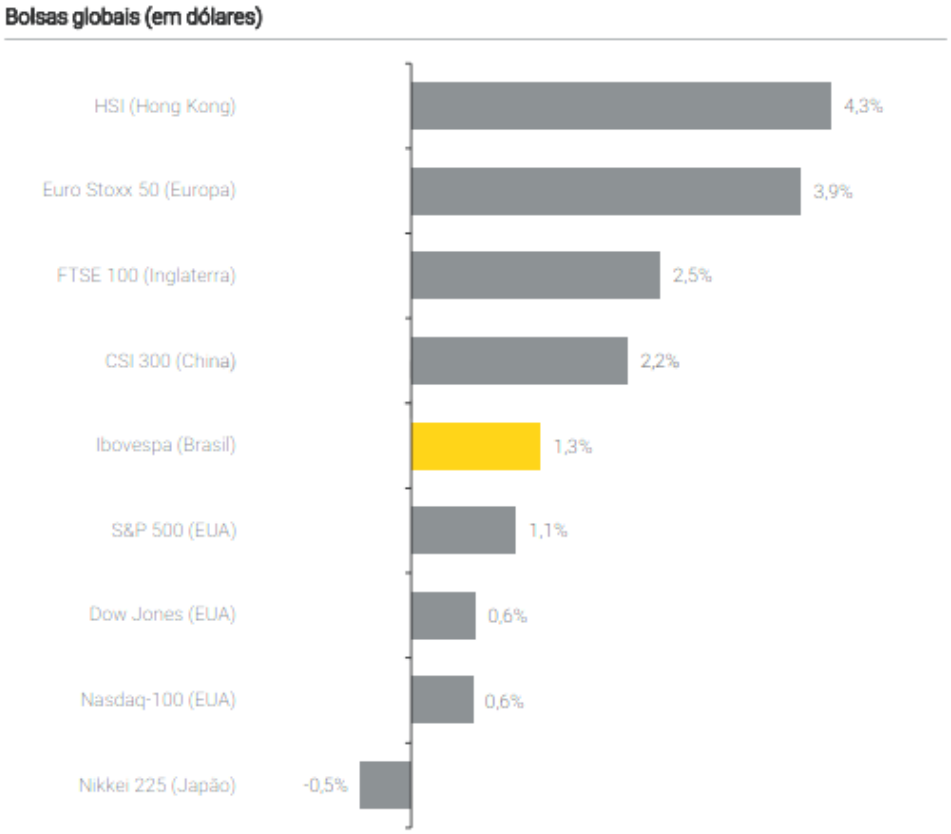

O IPCA-15 de janeiro veio abaixo do esperado para o mês, apresentando alta de 0,31% ante 0,5% no esperado no mês. No geral, janeiro veio abaixo do esperado em itens que não compõem o núcleo de inflação, principalmente passagem aérea. Apesar dos produtos industrializados permanecerem em queda, em linha com o resto do mundo, a inflação de serviços apresentou uma surpreendente alta e segue relativamente elevada.

Foi divulgado pelo governo federal o projeto “Nova Indústria Brasil”, cujo objetivo é estimular a produtividade e a competitividade nacional ao longo da próxima década, com a finalidade de reposicionar o país no cenário do comércio internacional. O programa prevê a disponibilização de R$ 300 bilhões em financiamentos destinados à nova política industrial até 2026, sobretudo por meio do BNDES.

Na Europa, o Banco Central Europeu (BCE) optou por manter três taxas de referência inalteradas: a taxa de referência foi mantida em 4%, a taxa de refinanciamento ficou em 4,5% e a taxa de empréstimos em 4,75%. A manutenção das taxas já era esperada pelo mercado, enquanto a comunicação veio com sinais mistos. A presidente do BCE, Christine Lagarde afirmou que ainda é cedo para discutir uma possível

flexibilização, mas admite que inflação da região em arrefecido e que a atividade econômica já desacelerou consideravelmente, com o PMI Composto da Zona do Euro ficando abaixo dos 50 pontos em dezembro, com o oitavo mês no nível de contração.

Nos Estados Unidos, o destaque veio com o resultado do PIB no quarto trimestre, com um surpreendente avanço de 3,3%, bem acima do esperado pelo mercado (2,0%). Com esse forte avanço, a economia norte-americana a registrou 2,5% de expansão comparando o agregado de 2023 contra 2022.

Outro ponto importante na semana foi a inflação ao consumidor nos Estados Unidos, que foi em linha com as expectativas de mercado. O núcleo de inflação (Core PCE) variou 0,17% em dezembro e 2,9% em 2023, que já aproxima gradualmente à meta de 2,0%. A expectativa é que a inflação continua convergindo a meta em 2024 e que a economia norte-americana desacelere de maneira significativa, o que corrobora com o cenário de corte de juros previsto pelo Fed ainda no primeiro semestre do ano.

O Dólar fechou a semana em queda de 0,4%, aos R$ 4,91/US$.

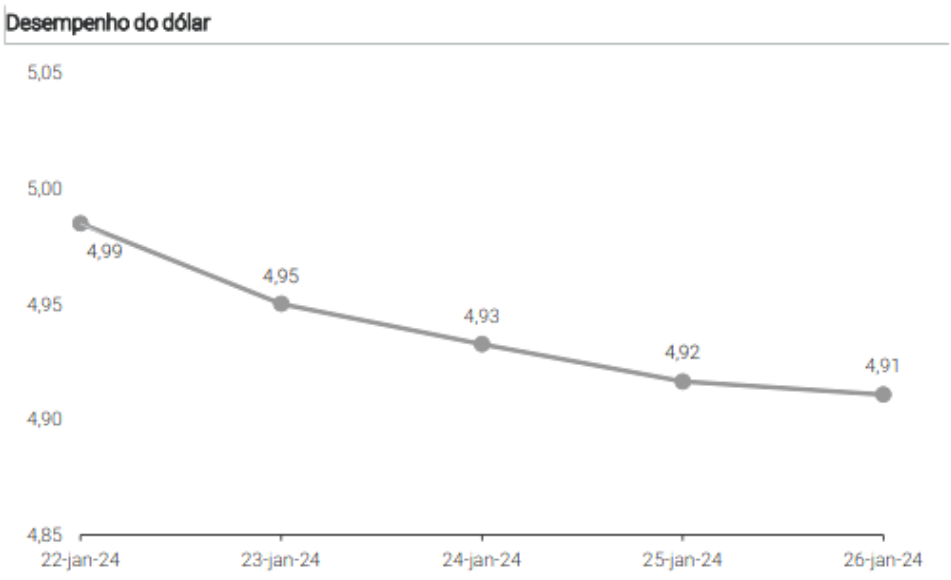

A curva de juros encerrou perto da estabilidade, com um leve viés de queda nos vértices médios e longos. O DI jan/33 fechou 9 bps, aos 10,59%.

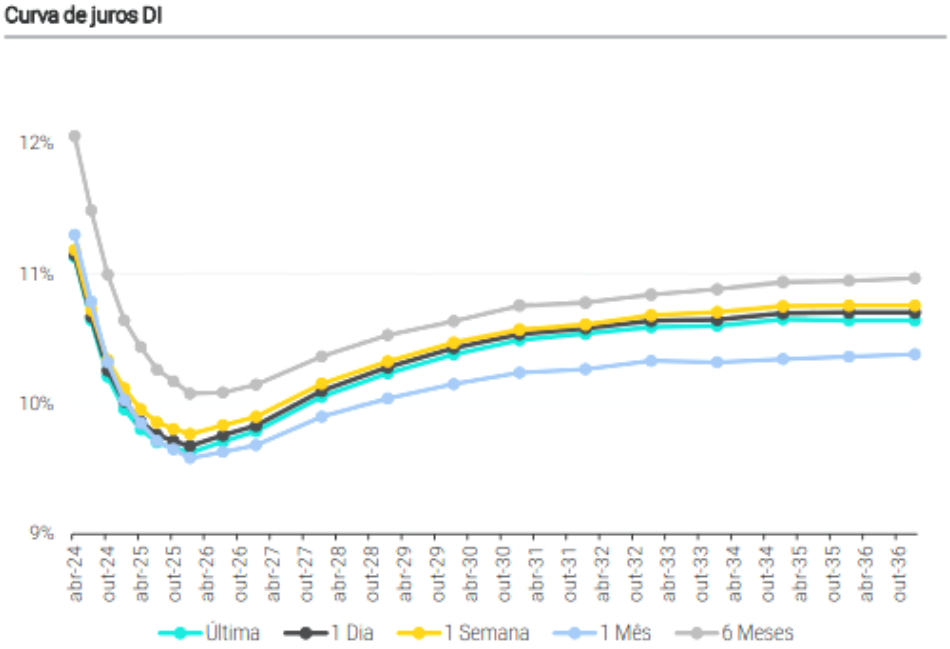

Seguem dados do Relatório FOCUS publicado no dia 29-01-2023 (56234648). Para o IPCA (Índice Nacional de Preços ao Consumidor Amplo), a projeção caiu de 3,86% para 3,81% para o consolidado de

2024. Para 2025, a previsão se manteve em 3,50%. A projeção para o PIB (Produto Interno Bruto) 2024 se manteve em 1,60% comparado com a última semana. Para 2025 se manteve em 2,00%. A taxa de câmbio em 2024 e 2025 estável, respectivamente em R$ 4,92 e R$ 5,00. Para a taxa Selic, a projeção para o ano de 2024 a projeção se manteve em 9,00% e em 2025 em 8,50%.

O grande destaque da semana será a decisão de política monetária no Brasil e nos Estados Unidos. Em relação ao banco central americano, o mercado espera manutenção dos juros no intervalo de referência em 5,25%-5,50%, enquanto para o Brasil corte de 0,50 p.p. e que os membros do Copom não irão alterar o seu plano de voo de remover gradualmente o grau de restrição da política monetária. Além disso, importantes dados de atividade serão publicados no Brasil saldo de empregos formais – CAGED, taxa de desemprego – PNAD e produção industrial.

Nos EUA, indicadores de emprego serão divulgados ao longo da semana, como a abertura de empregos (JOLTS) a criação líquida de empregos no setor privado (ADP) e, em destaque, o relatório de emprego (Payroll). Na zona do euro, conheceremos o PIB do 4º trimestre e a inflação preliminar de janeiro. No Reino Unido, o Banco da Inglaterra (BoE, em inglês) divulgará sua decisão sobre a taxa básica de juros. Por fim, a China publicará os seus PMIs de janeiro e os PMIs são sondagens com empresas que servem como termômetros para a economia.

GOIANIA - GO, aos 30 dias do mês de janeiro de 2024.

Documento assinado eletronicamente por **MURILO LUCIANO SOUZA BARBOSA**, **Diretor**, em 30/01/2024, às 11:04, conforme art. 2º, § 2º, III, "b", da Lei 17.039/2010 e art. 3ºB, I, do Decreto nº 8.808/2016.

A autenticidade do documento pode ser conferida no site **http://sei.go.gov.br/sei/controlador_externo.php?acao=documento_conferir&id_orgao_acesso_externo=1** informando o código verificador **56234336** e o código CRC **D436EB57**.

DIRETORIA DE INVESTIMENTOS
AVENIDA VEREADOR JOSÉ MONTEIRO 2233, SECRETARIA DE ESTADO DA ECONOMIA -
Bairro NOVA VILA - GOIANIA - GO - CEP 74653-900 - (62)3269-2205.

Referência: Processo nº 202015844000092 SEI 56234336

Expectativas de Mercado

26 de janeiro de 2024

▲ Aumento ▼ Diminuição = Estabilidade

Mediana - Agregado

	2024							2025							2026							2027						
	Há 4 semanas	Há 1 semana	Hoje	Comp. semanal *		Resp. **	5 dias úteis	Resp. ***	Há 4 semanas	Há 1 semana	Hoje	Comp. semanal *		Resp. **	5 dias úteis	Resp. ***	Há 4 semanas	Há 1 semana	Hoje	Comp. semanal *		Resp. **	Há 4 semanas	Há 1 semana	Hoje	Comp. semanal *		Resp. **
IPCA (variação %)	3,90	3,86	3,81	▼	(3)	154	3,80	106	3,50	3,50	3,50	=	(27)	147	3,50	102	3,50	3,50	3,50	=	(30)	127	3,50	3,50	3,50	=	(30)	120
PIB Total (variação % sobre ano anterior)	1,52	1,60	1,60	=	(1)	111	1,65	59	2,00	2,00	2,00	=	(7)	89	2,00	46	2,00	2,00	2,00	=	(25)	76	2,00	2,00	2,00	=	(27)	74
Câmbio (R$/US$)	5,00	4,92	4,92	=	(1)	124	4,91	71	5,03	5,00	5,00	=	(3)	115	5,00	69	5,10	5,05	5,05	=	(1)	87	5,12	5,10	5,10	=	(3)	83
Selic (% a.a)	9,00	9,00	9,00	=	(5)	143	9,00	83	8,50	8,50	8,50	=	(8)	137	8,50	81	8,50	8,50	8,50	=	(26)	116	8,50	8,50	8,50	=	(25)	111
IGP-M (variação %)	4,07	4,04	4,02	▼	(2)	76	3,96	55	3,99	3,99	3,99	=	(1)	64	3,97	44	4,00	4,00	4,00	=	(49)	56	4,00	3,85	3,90	▲	(1)	53
IPCA Administrados (variação %)	4,33	4,16	4,13	▼	(8)	95	3,97	63	4,00	4,00	3,98	▼	(1)	78	4,00	54	3,52	3,50	3,52	▲	(1)	58	3,50	3,50	3,50	=	(17)	54
Conta corrente (US$ bilhões)	-40,30	-37,20	-38,00	▼	(1)	28	-40,25	12	-43,00	-39,65	-39,65	=	(1)	24	-46,15	10	-43,55	-42,00	-42,00	=	(1)	18	-50,00	-45,35	-45,35	=	(1)	16
Balança comercial (US$ bilhões)	70,50	76,90	78,45	▲	(3)	28	73,18	10	66,59	70,00	70,00	=	(1)	21	66,80	8	68,50	71,00	71,50	▲	(3)	14	63,00	74,00	74,00	=	(1)	13
Investimento direto no país (US$ bilhões)	65,00	65,00	68,42	▲	(1)	26	69,92	12	70,00	75,00	75,00	=	(1)	23	73,91	10	78,00	80,00	80,00	=	(1)	17	76,50	79,00	80,00	▲	(2)	16
Dívida líquida do setor público (% do PIB)	64,45	63,80	63,60	▼	(2)	23	63,80	10	66,20	66,20	66,00	▼	(2)	22	66,00	9	69,50	68,60	68,40	▼	(3)	18	71,62	70,00	69,81	▼	(3)	18
Resultado primário (% do PIB)	-0,80	-0,80	-0,80	=	(6)	40	-0,80	19	-0,60	-0,60	-0,60	=	(1)	37	-0,70	18	-0,50	-0,50	-0,50	=	(9)	30	-0,20	-0,20	-0,28	▼	(1)	28
Resultado nominal (% do PIB)	-6,80	-6,93	-6,80	▲	(2)	23	-7,00	11	-6,20	-6,27	-6,20	▲	(2)	21	-6,40	9	-5,90	-5,92	-5,72	▲	(2)	17	-5,56	-5,62	-5,56	▲	(2)	16

* comportamento dos indicadores desde o Focus-Relatório de Mercado anterior; os valores entre parênteses expressam o número de semanas em que vem ocorrendo o último comportamento ** respondentes nos últimos 30 dias *** respondentes nos últimos 5 dias úteis

2024 2025 2026 2027

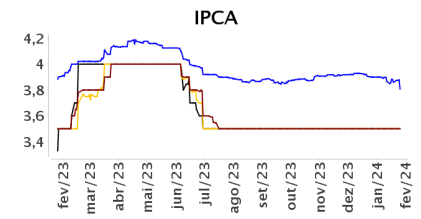

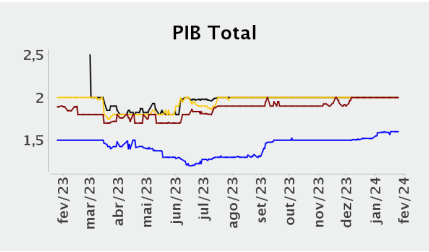

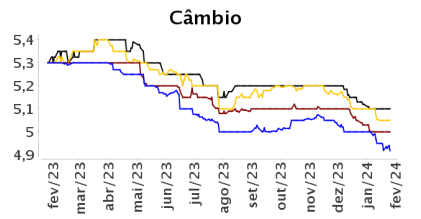

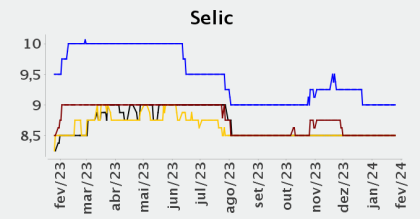

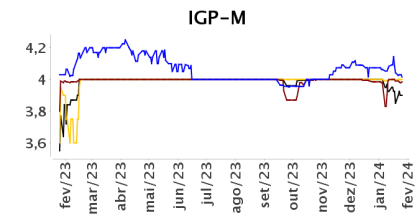

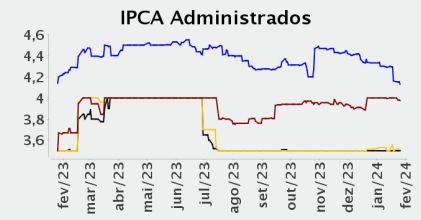

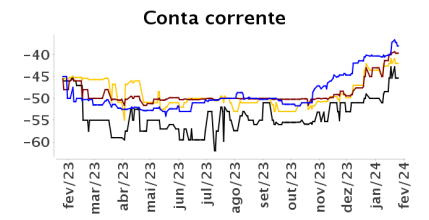

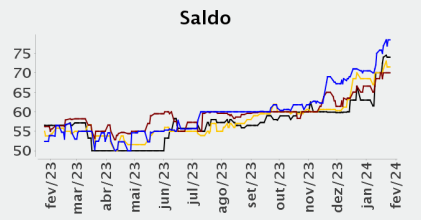

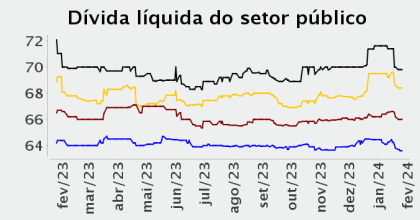

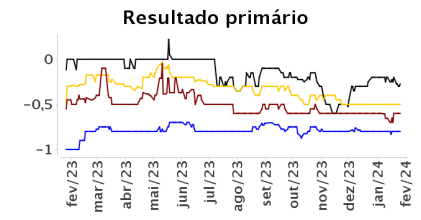

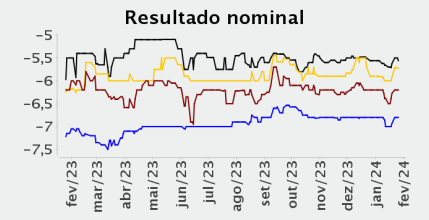

Expectativas de Mercado

26 de janeiro de 2024

▲ Aumento ▼ Diminuição = Estabilidade

Mediana - Agregado

	jan/2024							fev/2024							mar/2024							Infl. 12 m suav.						
	Há 4 semanas	Há 1 semana	Hoje		Comp. semanal *	Resp. **	5 dias úteis	Há 4 semanas	Há 1 semana	Hoje		Comp. semanal *	Resp. **	5 dias úteis	Há 4 semanas	Há 1 semana	Hoje		Comp. semanal *	Resp. **	5 dias úteis	Há 4 semanas	Há 1 semana	Hoje		Comp. semanal *	Resp. **	5 dias úteis
IPCA (variação %)	0,36	0,44	0,39	▼	(1)	150	0,37	0,64	0,66	0,67	▲	(2)	150	0,68	0,32	0,29	0,28	▼	(3)	150	0,27	3,88	3,86	3,82	▼	(3)	119	3,82
Câmbio (R$/US$)	4,91	4,90	4,90	=	(3)	116	4,90	4,92	4,90	4,90	=	(2)	114	4,90	4,93	4,90	4,90	=	(2)	114	4,90							
Selic (% a.a)	-	-	-					11,25	11,25	11,25	=	(25)	142	11,25	10,75	10,75	10,75	=	(25)	142	10,75							
IGP-M (variação %)	0,40	0,36	0,35	▼	(2)	72	0,33	0,35	0,33	0,32	▼	(2)	72	0,31	0,33	0,32	0,33	▲	(1)	72	0,34	3,99	4,01	4,00	▼	(1)	59	3,96

* comportamento dos indicadores desde o Focus-Relatório de Mercado anterior; os valores entre parênteses expressam o número de semanas em que vem ocorrendo o último comportamento ** respondentes nos últimos 30 dias
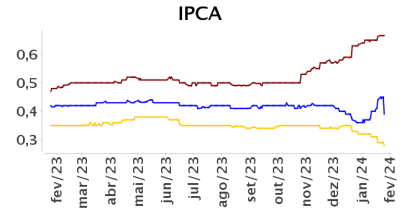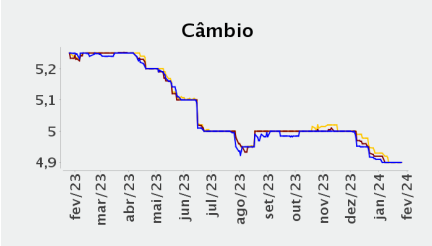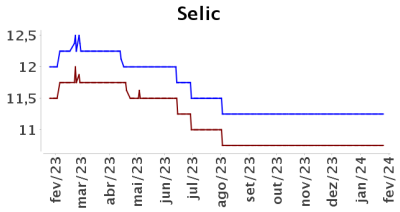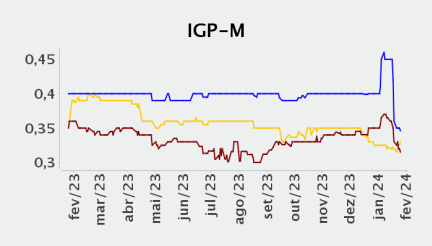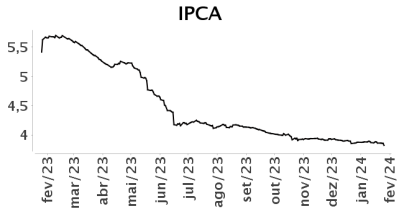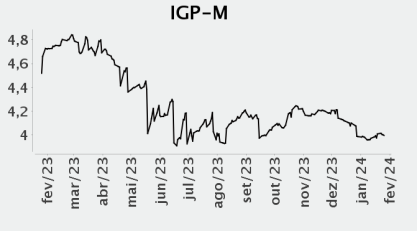
jan/2024 — fev/2024 — mar/2024 — Infl. 12 m suav.